



Gemeente
Amsterdam



Verkiezingen Tweede Kamer, 15 maart 2017

definitieve uitslag

Onderzoek, Informatie en Statistiek



Projectnummer: 17059

Slot, Jeroen
Hylkema, Cor

Bezoekadres: Oudezijds Voorburgwal 300	Telefoon 020 251 0333
Postbus 658, 1000 AR Amsterdam	www.ois.amsterdam.nl
j.slot@amsterdam.nl	c.hylkema@amsterdam.nl

Amsterdam, maart 2017

Foto voorzijde: Edwin van Eis

Inhoud

Tabel 1	Verkiezingen Tweede Kamer 2012 en 2017	4
Figuur 1	Uitgebrachte geldige stemmen, 2012 en 2017 (procenten)	5
Figuur 2	Winst en verlies per partij, 2017 t.o.v. 2012	5
Figuur 3	Uitgebrachte geldige stemmen, 1981-2017 (procenten)	6
Figuur 4	Opkomstpercentages 1971-2017	6
Tabel 2	Verkiezingen Tweede Kamer 2017: stemmen per kandidaat	7
Tabel 3	Verkiezingen Tweede Kamer 2017 naar wijken en stadsdelen	33
Tabel 4	Verkiezingen Tweede Kamer 2017 naar wijken en stadsdelen (procenten)	40

Tabel 1 Uitgebrachte geldige stemmen, blanco/ongeldige stemmen, kiesgerechtigden en opkomstpercentage bij de verkiezingen voor de Tweede Kamer, 2012 en 2017

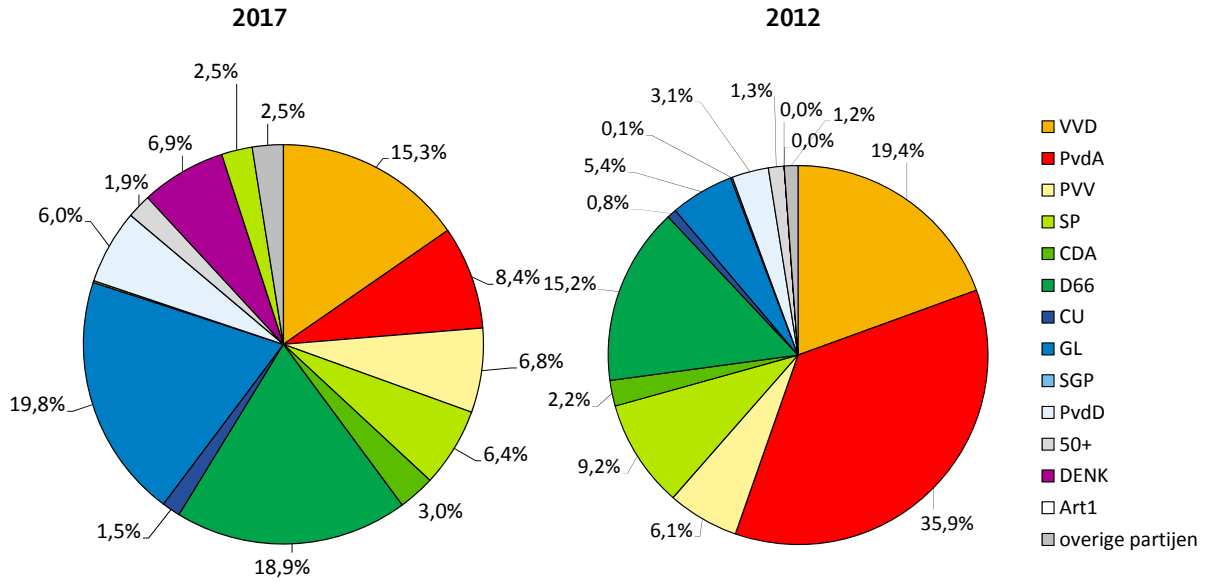
lijst	politieke groepering	afkorting	absoluut		procenten	
			2012	2017	2012	2017
1	VVD	VVD	75670	70249	19,4	15,3
2	Partij van de Arbeid (P.v.d.A.) 1)	PvdA	139820	38279	35,9	8,4
3	PVV (Partij voor de Vrijheid)	PVV	23696	31260	6,1	6,8
4	SP (Socialistische Partij)	SP	35899	29326	9,2	6,4
5	CDA	CDA	8517	13562	2,2	3,0
6	Democraten 66 (D66)	D66	59005	86410	15,2	18,9
7	ChristenUnie 2)	CU	3126	6833	0,8	1,5
8	GROENLINKS 1)	GL	21079	90572	5,4	19,8
9	Staatkundig Gereformeerde Partij (SGP) 2)	SGP	539	687	0,1	0,1
10	Partij voor de Dieren	PvdD	12143	27553	3,1	6,0
11	50PLUS	50+	5241	8904	1,3	1,9
12	OndernemersPartij	OP		384		0,1
13	VNL (VoorNederland)	VNL		954		0,2
14	DENK	DENK		31512		6,9
15	NIEUWE WEGEN	NW		459		0,1
16	Forum voor Democratie	FvD		5707		1,2
17	De Burger Beweging	DVV		239		0,1
18	Vrijzinnige Partij	VP		150		0,0
19	GeenPeil	GP		270		0,1
20	Piratenpartij	PP	2064	2506	0,5	0,5
21	Artikel 1	Art1		11424		2,5
22	Niet Stemmers	NS		458		0,1
23	Libertarische Partij (LP)	LP	279	123	0,1	0,0
24	Lokaal in de Kamer	LidK		204		0,0
	Partij voor Mens en Spirit (MenS)		701		0,2	
	Nederland Lokaal		68		0,0	
	Democratisch Politiek Keerpunt DPK		183		0,0	
	Liberaal Democratische Partij (LibDem)		135		0,0	
	Anti Europa Partij		76		0,0	
	SOPN		539		0,1	
	Partij van de Toekomst (PvdT)		434		0,1	
	Politieke Partij NXD		62		0,0	
	totaal geldige stemmen		389276	458025	100,0	100,0
	blanco/ongeldige stemmen		2737	3914		
	totaal stemmen		392013	461939		
	kiesgerechtigden		560467	585340		
	opkomstpercentage				69,9	78,9

1) Combinatie P.v.d.A. met GROENLINKS.

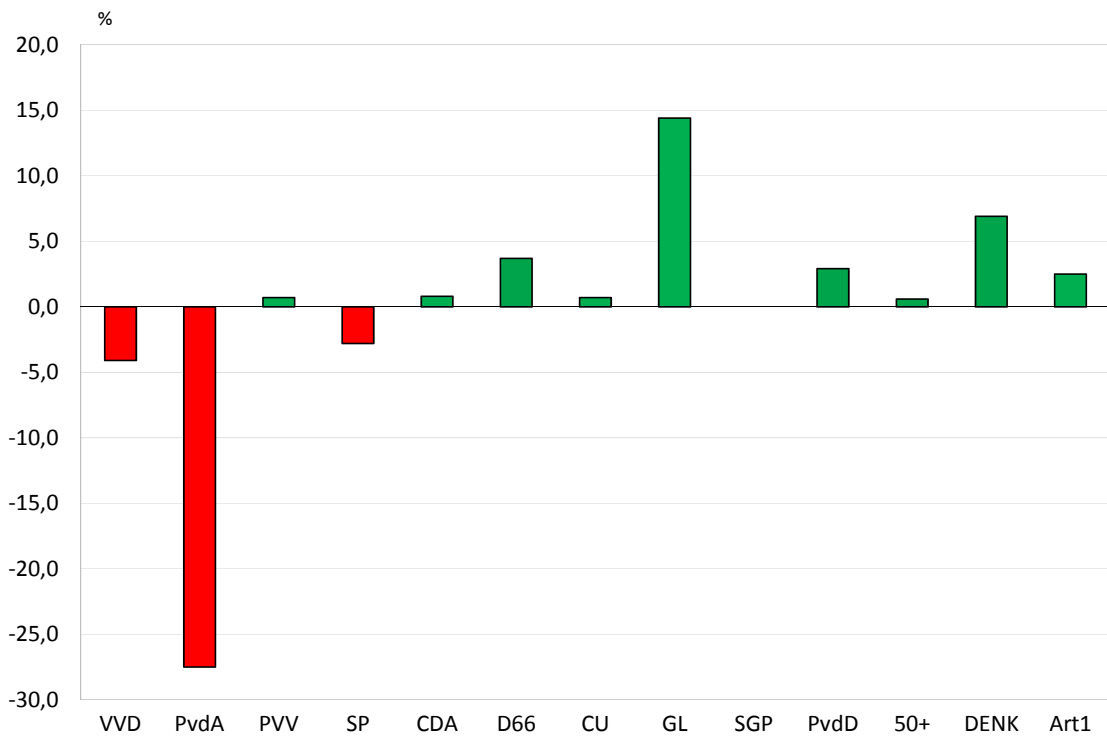
bron: afd. Basisinformatie/OIS

2) Combinatie ChristenUnie en Staatkundig Gereformeerde Partij (SGP).

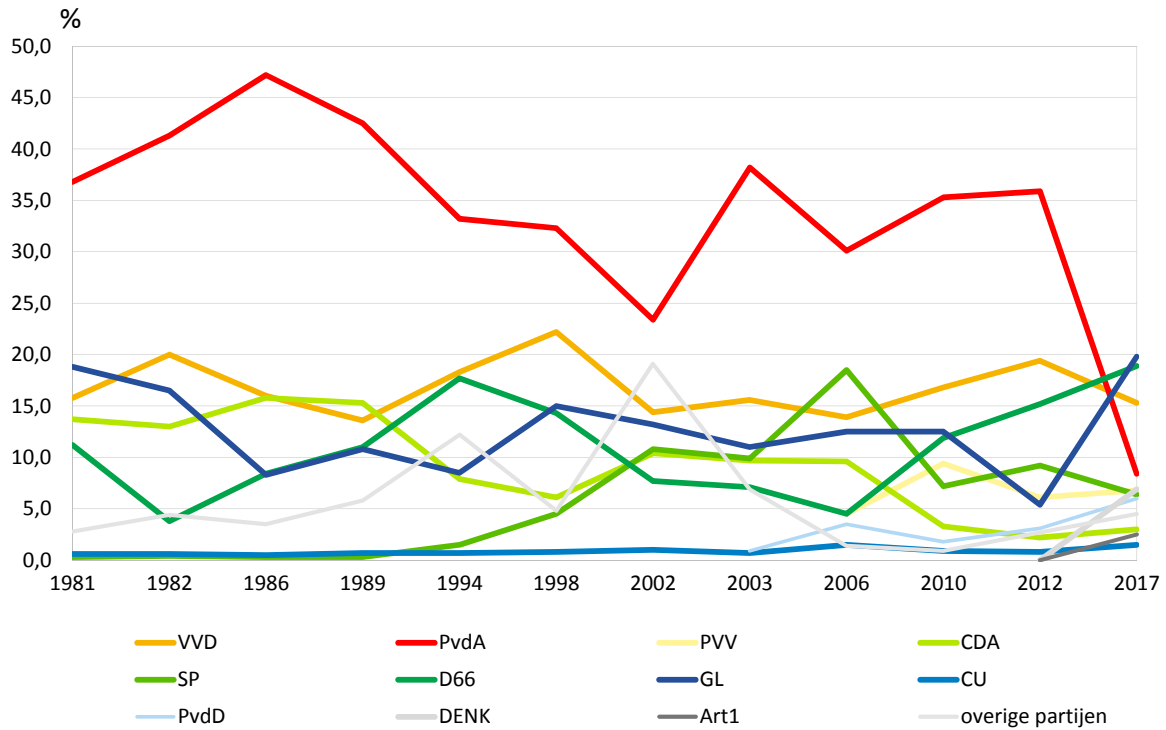
Figuur 1 Uitgebrachte geldige stemmen, 2012 en 2017 (procenten)



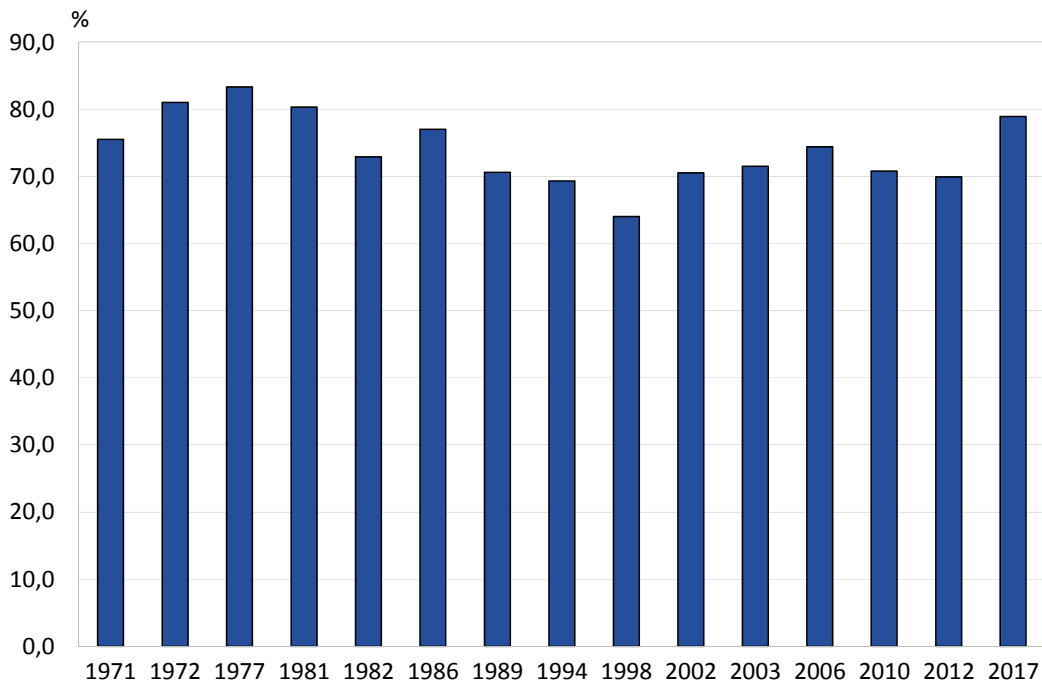
Figuur 2 Winst en verlies per partij, 2017 t.o.v. 2012



Figuur 3 Uitgebrachte geldige stemmen, 1981-2017 (procenten)



Figuur 4 Opkomstpercentages 1971-2017



Verkiezingen Tweede Kamer, 15 maart 2017

Tabel 2

Verkiezingen Tweede kamer 2017 in Amsterdam: stemmen per kandidaat

Lijst A VVD

nr.	naam kandidaat	voorletters	woonplaats	stemmen
1	Rutte	M. (Mark) (m)	's-Gravenhage	51450
2	Hennis-Plasschaert	J.A. (Jeanine) (v)	Nederhorst den Berg	5429
3	Zijlstra	H. (Halbe) (m)	Wassenaar	519
4	van Ark	T. (Tamara) (v)	Nieuwerkerk aan den IJssel	400
5	Dijkhoff	K.H.D.M. (Klaas) (m)	Breda	5666
6	Dekker	S. (Sander) (m)	's-Gravenhage	136
7	Visser	B. (Barbara) (v)	Zaanstad	463
8	Harbers	M.G.J. (Mark) (m)	Rotterdam	110
9	ten Broeke	J.H. (Han) (m)	Hof van Twente	150
10	Azmani	M. (Malik) (m)	Dalfsen	192
11	Wiersma	A.D. (Dennis) (m)	Utrecht	112
12	Lodders	W.J.H. (Helma) (v)	Zeewolde	64
13	van 't Wout	B. (Bas) (m)	Hoeven	37
14	Becker	B. (Bente) (v)	's-Gravenhage	347
15	Duisenberg	P.J. (Pieter) (m)	's-Gravenhage	125
16	Hermans	S.T.M. (Sophie) (v)	Amsterdam	1193
17	Mulder	A. (Anne) (m)	's-Gravenhage	64
18	de Vries	A. (Aukje) (v)	Leeuwarden	107
19	Yeşilgöz-Zegerius	D. (Dilan) (v)	Amsterdam	1015
20	Rutte	A.C.L. (Arno) (m)	Groningen	64
21	Tellegen	O.C. (Ockje) (v)	's-Gravenhage	269
22	Koerhuis	D.A.N. (Daniel) (m)	Tervuren (BE)	35
23	Ziengs	E. (Erik) (m)	Assen	33
24	Bosman	A. (André) (m)	Middelburg	10
25	van den Bosch	A. (Albert) (m)	Zaltbommel	10
26	El Yassini	Z. (Zohair) (m)	Utrecht	78
27	Dijkstra	R.J. (Remco) (m)	Lienden	45
28	Wörsdörfer	M. (Martin) (m)	's-Gravenhage	91
29	Weverling	A. (Arne) (m)	Naaldwijk	23
30	Nijkerken-de Haan	C.N.A. (Chantal) (v)	Schinveld	634
31	Potters	S.C.C.M. (Sjoerd) (m)	Waalwijk	23
32	van Oosten	F. (Foort) (m)	Schiedam	13
33	Koopmans	S.M.G. (Sven) (m)	Hoofddorp	24
34	Middendorp	J. (Jan) (m)	Amsterdam	218
35	van der Linde	R.E. (Roald) (m)	Rotterdam	29
36	van Keulen	J.M. (Joost) (m)	Groningen	17
37	Laan-Geselschap	A.J.M. (Antoinette) (v)	Rotterdam	61
38	Tielen	J.Z.C.M. (Judith) (v)	Utrecht	78
39	Veldman	H.S. (Hayke) (m)	Nijmegen	7
40	Heerema	R.J. (Rudmer) (m)	Alkmaar	92
41	van Haga	W.R. (Wybren) (m)	Haarlem	96
42	de Lange	L.A. (Leendert) (m)	Noordwijk	13
43	van Gent	T. (Tobias) (m)	Middelburg	9
44	de Veth	A.A. (Jeroen) (m)	's-Gravenhage	20
45	Van Wijngaarden	J. (Jeroen) (m)	Amsterdam	88
46	Aartsen	A.A. (Thierry) (m)	Breda	17
47	Regterschot	K. (Kelly) (v)	Landgraaf	17
48	Smals	B.M.G. (Bart) (m)	Delft	22
49	Pauwels-Paauw	M.S. (Mirjam) (v)	Ruinen	39
50	Bolkestein	M.N. (Martijn) (m)	Aerdenhout	51

Verkiezingen Tweede Kamer, 15 maart 2017

Verkiezingen Tweede kamer 2017 in Amsterdam: stemmen per kandidaat

Lijst 1 VVD

nr.	naam kandidaat	voorletters	woonplaats	stemmen
51	Snoeren	M.A.J. (Mark) (m)	Nieuwegein	34
52	Heemskerk	J.J. (Jacco) (m)	Bussum	19
53	Tönjann-Levert	W.E. (Wendelien) (v)	Oegstgeest	19
54	van Rijn	R.K. (Robert) (m)	Aalsmeer	21
55	de Reus	J. (Jan) (m)	Lelystad	3
56	Dral	R.M. (Rosemarijn) (v)	Oostzaan	51
57	Korting	I.A. (Irene) (v)	Swifterbant	7
58	Arends-Drijver	K. (Kathy) (v)	Bergschenhoek	3
59	Lock	K.P. (Krijn) (m)	Enschede	13
60	Hoekstra	F. (Falco) (m)	Heerhugowaard	10
61	van Schie	A.G. (André) (m)	Utrecht	7
62	Struijlaart	E. (Erik) (m)	Purmerend	5
63	Haseloop-Amsing	T.H. (Tanja) (v)	Leek	4
64	Jacobs	B. (Barry) (m)	Bergen op Zoom	2
65	Elbertsen	J. (Jenny) (v)	Apeldoorn	4
66	van Dijk	S. (Saskia) (v)	IJsselstein	18
67	Mos	J. (Jasper) (m)	Dordrecht	0
68	Böcker	B.M. (Linda) (v)	Delft	4
69	de Rijk	R.H. (Roeland) (m)	Moskou (RU)	5
70	Welter	Y. (Yvonne) (v)	Abcoude	33
71	Derks	N.G. (Nick) (m)	Wijchen	17
72	Joziasse	M. (Miranda) (v)	Almere	12
73	Bevers	H. (Harry) (m)	Leeuwarden	6
74	Prins	A.J. (Anja) (v)	Apeldoorn	8
75	Huisman-Peelen	H. (Hennie) (v)	Texel	13
76	Bonnevits-de Jong	L. (Laurine) (v)	Berkel en Rodenrijs	16
77	Lochtenberg	D.S.K. (Dylan) (m)	Veenendaal	8
78	Larson	C.R. (Crys) (v)	Ouderkerk aan de Amstel	16
79	Zevenbergen	E.F.A. (Frederik) (m)	Leiden	9
80	van der Weijden	M. (Maarten) (m)	Waspik	77
	Totaal			70249

Verkiezingen Tweede Kamer, 15 maart 2017

Verkiezingen Tweede kamer 2017 in Amsterdam: stemmen per kandidaat

Lijst B Partij van de Arbeid (P.v.d.A.)

nr.	naam kandidaat	voorletters	woonplaats	stemmen
1	Asscher	L.F. (Lodewijk) (m)	Amsterdam	20741
2	Arib	K. (Khadija) (v)	Amsterdam	4417
3	Dijsselbloem	J.R.V.A. (Jeroen) (m)	Wageningen	2356
4	Dijkema	S.A.M. (Sharon) (v)	Enschede	1367
5	van Dijk	G.J. (Gijs) (m)	Den Burg	73
6	Kuiken	A.H. (Attje) (v)	Breda	254
7	Nijboer	H. (Henk) (m)	Groningen	77
8	van den Hul	K.A.E. (Kirsten) (v)	's-Gravenhage	201
9	Moorlag	W.J. (William) (m)	Winsum	29
10	Ploumen	E.M.J. (Lilianne) (v)	Amsterdam	2259
11	Kerstens	J.W.M. (John) (m)	Arnhem	29
12	de Kock	J.C.M. (Joke) (v)	Terheijden	222
13	Marcouch	A. (Ahmed) (m)	Amsterdam	1268
14	Volp	M.J. (Marith) (v)	Haarlem	571
15	Moti	R. (Richard) (m)	Rotterdam	88
16	Yücel	K. (Keklik) (v)	Deventer	231
17	Servaes	M. (Michiel) (m)	Voorburg	57
18	Bozkurt	E. (Emine) (v)	Zaandam	159
19	van der Linde	I.M. (Ilco) (m)	Amsterdam	169
20	Oosterbaan	C. (Christa) (v)	West-Terschelling	88
21	Mohandis	M. (Mohammed) (m)	Gouda	81
22	Ypma	L. (Loes) (v)	Woerden	85
23	Recourt	J. (Jeroen) (m)	Haarlem	41
24	Maij	M.E. (Marit) (v)	's-Gravenhage	69
25	de Kort	M.V. (Martijn) (m)	Vught	10
26	Roopram	R.D. (Reshma) (v)	Barendrecht	227
27	Hoogland	D. (Duco) (m)	Rotterdam	9
28	Schellekens	G.M.M. (Giselle) (v)	Nijmegen	55
29	de Vries	A.A. (Albert) (m)	Middelburg	8
30	Biemans	M.S. (Mirthe) (v)	Amsterdam	184
31	Brouwer	H. (Harm) (m)	Eelderwolde	3
32	Vos	M.L. (Mei Li) (v)	Amsterdam	334
33	Reinaerts	J.L.H. (Joost) (m)	Heerlen	10
34	Dibi	B. (Bouchra) (v)	Utrecht	35
35	van Drooge	S.W. (Bas) (m)	Amsterdam	38
36	Asante	A.A. (Amma) (v)	Badhoevedorp	1184
37	Ünver	E. (Emre) (m)	Amsterdam	137
38	Vermue	J.G.P. (Joyce) (v)	Schoondijke	15
39	van Dekken	T.R. (Tjeerd) (m)	Groningen	8
40	Hedin-Penninx	A. (Anna-Lena) (v)	Silvolde	10
41	Deen	B. (Bob) (m)	's-Gravenhage	11
42	Vorselman-Derksen	C.H.W.J. (Cindy) (v)	Assen	7
43	Pentenga	F. (Erik) (m)	Spaarndam	6
44	van den Boogaard	A. (Anna) (v)	Leiden	13
45	van Laar	R.P. (Roelof) (m)	Oegstgeest	17
46	Schrofer	T.T. (Tamar) (v)	Amsterdam	85
47	van Houwelingen	H.E.F. (Heino) (m)	's-Gravenhage	4
48	Mulder	M.A. (Marinka) (v)	Culemborg	24
49	Bolhuis	W.D. (Wimar) (m)	's-Gravenhage	6
50	Güna-Gezer	S. (Sultan) (v)	Uden	22

Verkiezingen Tweede Kamer, 15 maart 2017

Verkiezingen Tweede kamer 2017 in Amsterdam: stemmen per kandidaat

Lijst 2 Partij van de Arbeid (P.v.d.A.)

nr.	naam kandidaat	voorletters	woonplaats	stemmen
51	Staal	J.J. (Jelmer) (m)	Leeuwarden	105
52	Boot	E. (Els) (v)	Rotterdam	32
53	Chahim	M. (Mohammed) (m)	Helmond	25
54	Koenders	P.T.C. (Petra) (v)	Breda	37
55	Breederveld	R. (Roy) (m)	's-Gravenhage	4
56	Menenti	L.M.E. (Laura) (v)	's-Gravenhage	13
57	van de Burgt	R.H.M. (Richard) (m)	Geldrop	6
58	Repetur	M.E. (Lou) (v)	Utrecht	7
59	Akrouh	S. (Saami) (m)	Hilversum	15
60	Engbers	A.H.M.G. (Anita) (v)	Gouda	16
61	Ronnes	T.L. (Thomas) (m)	Amsterdam	36
62	Wijntuin	P.M. (Peggy) (v)	Rotterdam	41
63	Brouwers	L.W.L. (Luc) (m)	Milsbeek	6
64	van Zantvoort	A.H.G. (Anja) (v)	Zoetermeer	6
65	Cohen	F. (Fred) (m)	Amsterdam	48
66	Dankert	A.T. (Anne) (v)	's-Gravenhage	16
67	Bouteibi	H. (Hafid) (m)	Eindhoven	6
68	Voigt	I. (Ivonne) (v)	Venray	4
69	Schuurman Hess	J.N. (Jan) (m)	Kats	8
70	Klomp	B.C.D. (Denise) (v)	Amsterdam	53
71	Keizer	H.M. (Marco) (m)	Drachten	1
72	Houben	T.A.H. (Tirza) (v)	Roermond	5
73	van 't Zelfde	E.R.M. (Eric) (m)	Schiedam	21
74	Doevendans	S.S. (Sandra) (v)	Amsterdam	37
75	de Haan	F.G. (Foppe) (m)	Nes	48
76	d' Ancona	H. (Hedy) (v)	Amsterdam	66
77	Baâdoud	A. (Ahmed) (m)	Amsterdam	143
78	Bos	J.E. (Jesse) (v)	Amsterdam	25
79	Hilhorst	P.F.C. (Pieter) (m)	Amsterdam	11
80	Leerdam	J.A.W.J. (John) (m)	Amsterdam	44
	Totaal			38279

Verkiezingen Tweede Kamer, 15 maart 2017

Verkiezingen Tweede kamer 2017 in Amsterdam: stemmen per kandidaat
Lijst 3 PVV (Partij voor de Vrijheid)

nr.	naam kandidaat	voorletters	woonplaats	stemmen
1	Wilders	G. (Geert) (m)	's-Gravenhage	28165
2	Agema	M. (Fleur) (v)	's-Gravenhage	1741
3	Maeijer	V. (Vicky) (v)	Krimpen aan den IJssel	189
4	Markuszower	G. (Gidi) (m)	Amstelveen	122
5	Fritsma	S.R. (Sietse) (m)	's-Gravenhage	32
6	Bosma	M. (Martin) (m)	Amsterdam	481
7	Madlener	B. (Barry) (m)	Rockanje	20
8	van Dijk	A.P.C. (Teun) (m)	's-Gravenhage	11
9	Helder	L.M.J.S. (Lilian) (v)	Venlo	39
10	Beertema	H.J. (Harm) (m)	Voorburg	16
11	de Graaf	M. (Machiel) (m)	's-Gravenhage	37
12	Graus	D.J.G. (Dion) (m)	Heerlen	55
13	de Roon	R. (Raymond) (m)	's-Gravenhage	4
14	van Weerdenburg	V.D.D. (Danai) (v)	Amstelveen	59
15	Mulder	E. (Edgar) (m)	Zwolle	25
16	Gerbrands	K. (Karen) (v)	's-Gravenhage	20
17	de Jong	L.W.E. (Léon) (m)	's-Gravenhage	7
18	Popken	G.J.F. (Gabriëlle) (v)	's-Gravenhage	9
19	Kops	A. (Alexander) (m)	Nijmegen	51
20	van Aalst	R.R. (Roy) (m)	Hengelo	4
21	van Dijk	E. (Emiel) (m)	Gilze	10
22	Housmans	R.W.P.E. (Robert) (m)	Born	20
23	Jansen	C.A. (Chris) (m)	Almere	5
24	de Vree	J.H. (Henk) (m)	Hardinxveld-Giessendam	4
25	Aardema	M. (Max) (m)	Drachten	5
26	van Dijk	A.J.A. (Toon) (m)	Almere	22
27	de Winter	D. (Daniëlle) (v)	's-Gravenhage	14
28	Bezaan	I.A. (Ilse) (v)	Blaricum	4
29	Kardol	J.C. (Joyce) (v)	Helmond	8
30	Vlottes	E. (Elmar) (m)	Apeldoorn	1
31	de Jong	R.G.J. (Rob) (m)	Haarlem	6
32	van Pijkeren	J. (An) (v)	Bunschoten-Spakenburg	4
33	Rijken	J.J. (Jeffrey) (m)	Pernis Rotterdam	3
34	Ijssennagger	H. (Han) (m)	Bilthoven	2
35	van Deún	H. (Henk) (m)	Utrecht	2
36	Vermeer	T.F. (Tim) (m)	's-Gravenhage	7
37	Buitelaar	O.S.J. (Olaf) (m)	Almere	2
38	Dulfer	T.F. (Tessa) (v)	Papendrecht	2
39	Boon	M.C.H. (Maikel) (m)	Bergen op Zoom	2
40	Braam	E.G.T. (Ed) (m)	Rijswijk	1
41	Ludriks	M.S. (Menno) (m)	Uithoorn	0
42	Choenni	N.A. (Nathalie) (v)	Oosterhout	17
43	Roks	L.A.G. (Louis) (m)	Etten-Leur	0
44	Thiadens	F.M. (Folkert) (m)	Rotterdam	0
45	van Hees	E.P.G. (Elias) (m)	's-Gravenhage	0
46	Kooman	C.V.A. (Caroline) (v)	Sluiswil	8
47	van der Sluijs	D.J. (Dannij) (m)	Uitgeest	0
48	van Hattem	A.W.J.A. (Alexander) (m)	Steensel	3
49	Stuger	O.F. (Olaf) (m)	Bussum	2
50	van Strien	G.A. (Gom) (m)	Arcen	19
	Totaal			31260

Verkiezingen Tweede Kamer, 15 maart 2017

Verkiezingen Tweede kamer 2017 in Amsterdam: stemmen per kandidaat
Lijst 4 SP (Socialistische Partij)

nr.	naam kandidaat	voorletters	woonplaats	stemmen
1	Roemer	E.G.M. (Emile) (m)	Sambeek	17839
2	Leijten	R.M. (Renske) (v)	Haarlem	2477
3	Marijnissen	L.M.C. (Lillian) (v)	Oss	3962
4	van Raak	A.A.G.M. (Ronald) (m)	Amsterdam	712
5	Karabulut	S. (Sadet) (v)	Amsterdam	1878
6	Beckerman	S.M. (Sandra) (v)	Groningen	220
7	van Nispen	M. (Michiel) (m)	Breda	51
8	Kwint	J.P. (Peter) (m)	Amsterdam	196
9	van Kent	B. (Bart) (m)	's-Gravenhage	28
10	Laçin	C. (Cem) (m)	Rotterdam	90
11	Futselaar	F.W. (Frank) (m)	Zwolle	29
12	Kooiman	C.J.E. (Nine) (v)	Utrecht	192
13	Hijink	H.P.M. (Maarten) (m)	Amersfoort	15
14	van Dijk	J.J. (Jasper) (m)	Amsterdam	153
15	Smaling	E.M.A. (Eric) (m)	Weesp	62
16	Alkaya	M.Ö. (Mahir) (m)	Amsterdam	275
17	van Gerven	H.P.J. (Henk) (m)	Oss	14
18	Olders	D.W.J. (Diederik) (m)	Rotterdam	4
19	Heerschop	A.H.J. (Ton) (m)	Tegelen	5
20	Meijer	A.M. (Ad) (m)	Amersfoort	22
21	Maes	S.A.A. (Bas) (m)	Breda	8
22	Meyer	R.P.E. (Ron) (m)	Heerlen	47
23	van Dijk-van Leeuwen	S.Y. (Sun Yoon) (v)	Rotterdam	215
24	de Wit	D.H. (Daniël) (m)	Amsterdam	61
25	Peterse	B. (Bert) (m)	Weert	14
26	Hoekstra	A.J. (Arnout) (m)	Vlaardingen	8
27	Boerwinkel	E.M.J. (Hans) (m)	Doetinchem	3
28	Hamerslag	P.H. (Patty) (v)	's-Hertogenbosch	52
29	Buskoop	B. (Bram) (m)	Diemen	9
30	Temmink	N.G.J. (Nicole) (v)	Amsterdam	219
31	de Ridder	N. (Nina) (v)	Beverwijk	19
32	van Sluijs	D. (Denise) (v)	Emmeloord	6
33	Akhiat	A. (Aïsha) (v)	's-Gravenhage	111
34	van Gemert	N.M. (Nicole) (v)	Utrecht	10
35	Dijk	J.P. (Jimmy) (m)	Groningen	9
36	de Vos	A. (Anita) (v)	Zonnemaire	13
37	Bekkering	I.H. (Ineke) (v)	Hoogeveen	3
38	Staarink	I. (Inez) (v)	Leiden	6
39	Müller	G.J.N. (Nils) (m)	Warnsveld	6
40	Feenstra	F. (Fenna) (v)	Sneek	10
41	Olierook	M.W. (Marcel) (m)	Wijdenes	4
42	ten Heuw	M.A. (Mariska) (v)	Hengelo (O)	2
43	Helmer-Englebort	R.D. (Renske) (v)	Nijmegen	4
44	Vliegenthart	A. (Arjan) (m)	Amsterdam	101
45	Douw-van Dam	P.W. (Nel) (v)	Hoorn	6
46	Alberts-Oosterbaan	R. (Remine) (v)	Amsterdam	62
47	Zoomermeijer	P.B.C. (Patrick) (m)	Zaandijk	5
48	Verweij	B. (Bianca) (v)	Hilversum	13
49	van Dam	M.H. (Marleen) (v)	Purmerend	35
50	Poppe	R.J.L. (Remi) (m)	Vlaardingen	41
	Totaal			29326

Verkiezingen Tweede Kamer, 15 maart 2017

Verkiezingen Tweede kamer 2017 in Amsterdam: stemmen per kandidaat

Lijst 5 CDA

nr.	naam kandidaat	voorletters	woonplaats	stemmen
1	van Haersma Buma	S. (Sybrand) (m)	Voorburg	8504
2	Keijzer	M.C.G. (Mona) (v)	Edam-Volendam	2183
3	Peters	W.P.H.J. (René) (m)	Oss	110
4	Omtzigt	P.H. (Pieter) (m)	Enschede	956
5	van Toorenburg	M.M. (Madeleine) (v)	Rosmalen	302
6	Knops	R.W. (Raymond) (m)	Horst aan de Maas	27
7	Heerma	P.E. (Pieter) (m)	Purmerend	61
8	van der Molen	H. (Harry) (m)	Leeuwarden	15
9	Bruins Slot	H.G.J. (Hanke) (v)	Utrecht	169
10	Geurts	J.L. (Jaco) (m)	Voorthuizen	21
11	Kuik	A. (Anne) (v)	Groningen	140
12	van Dam	C.J.L. (Chris) (m)	's-Gravenhage	18
13	Mulder	A.H. (Agnes) (v)	Assen	50
14	Rog	M.R.J. (Michel) (m)	Haarlem	49
15	Amhaouch	M. (Mustafa) (m)	Panningen	44
16	van Helvert	M.J.F. (Martijn) (m)	Sittard	20
17	Ronnes	H.A.G. (Erik) (m)	Boxmeer	7
18	van den Berg-Jansen	J.A.M.J. (Joba) (v)	Goes	35
19	Slootweg	E.J. (Evert Jan) (m)	Bennekom	5
20	Geluk-Poortvliet	L.W.D. (Lenny) (v)	Zeist	70
21	Palland	H.M. (Hilde) (v)	Kampen	47
22	de Pater-Postma	W.L. (Wytske) (v)	's-Gravenhage	38
23	Terpstra	J.H. (Julius) (m)	Leiden	30
24	Steenbakkers	S.P.M.F. (Stijn) (m)	's-Hertogenbosch	18
25	van den Anker	G.P. (Gerard) (m)	Hedel	6
26	Heijnen	V.L.W.A. (Vivianne) (v)	Maastricht	65
27	den Bak	S.W. (Sebastiaan) (m)	Utrecht	13
28	Schotman	C.J. (Chris) (v)	Dronten	5
29	Erkel	P. (Arjan) (m)	Rotterdam	14
30	Zwinkels	C.C.M. (Karin) (v)	Monster	15
31	Hanemaaijer	E. (Esther) (v)	Dokkum	13
32	Hutten	G.J. (Jan) (m)	Arnhem	7
33	Kip	M. (Marischa) (v)	's-Gravenhage	12
34	van Mierlo	E.J.F.M. (Eugène) (m)	Almelo	5
35	de Korte-Verhoef	M.C. (Ria) (v)	Baambrugge	19
36	Bergkamp	B. (Bob) (m)	Breda	7
37	de Haan	J. (Jan-Jaap) (m)	Leiden	7
38	van Opstal	J.M.M. (Jochgem) (m)	Berlijn (DE)	20
39	Gardeniers	B.H.M. (Barbara) (v)	Amsterdam	173
40	Bal	M. (Mustafa) (m)	Gorinchem	13
41	Vrugt	R. (René) (m)	Alphen aan den Rijn	2
42	van Dekken	B. (Bart) (m)	Zuidwolde	1
43	Vloet	W.J.M.M. (Wiljan) (m)	Schiedam	7
44	von Martels	M.R.H.M. (Maurits) (m)	Dalfsen	28
45	van der Broek	J.M.A.R. (Roy) (m)	Schinnen	5
46	van Lanschot	D.J. (Duco) (m)	Amsterdam	46
47	Rombouts	S.J.E. (Steffi) (v)	Amsterdam	38
48	Havelaar	R.B. (Rogier) (m)	Amsterdam	38
49	van Triest	S. (Suzanne) (v)	Amsterdam	52
50	Tanyildiz	A. (Abdulkadir) (m)	Amsterdam	32
	Totaal			13562

Verkiezingen Tweede Kamer, 15 maart 2017

Verkiezingen Tweede kamer 2017 in Amsterdam: stemmen per kandidaat
Lijst 6 Democraten 66 (D66)

nr.	naam kandidaat	voorletters	woonplaats	stemmen
1	Pechtold	A. (Alexander) (m)	Wageningen	48662
2	van Veldhoven	S. (Stientje) (v)	Rijswijk	7436
3	Koolmees	W. (Wouter) (m)	Rotterdam	806
4	Dijkstra	P.A. (Pia) (v)	Utrecht	7512
5	van Engelsehoven	I.K. (Ingrid) (v)	's-Gravenhage	616
6	Bergkamp	V.A. (Vera) (v)	Amsterdam	7257
7	Verhoeven	K. (Kees) (m)	Amersfoort	533
8	van Meenen	P.H. (Paul) (m)	Leiden	143
9	Paternotte	J.M. (Jan) (m)	Amsterdam	1257
10	Van Weyenberg	S.P.R.A. (Steven) (m)	's-Gravenhage	107
11	Sjoerdsma	S.W. (Sjoerd) (m)	's-Gravenhage	255
12	Jetten	R.A.A. (Rob) (m)	Nijmegen	266
13	Van Eijs	J.M. (Jessica) (v)	Eindhoven	1042
14	Belhaj	S. (Salima) (v)	Rotterdam	1723
15	Groothuizen	M. (Maarten) (m)	Nijmegen	60
16	Bouali	A. (Achraf) (m)	Amsterdam	941
17	Raemakers	R. (Rens) (m)	Neer	109
18	Diertens	A.E. (Antje) (v)	Groningen	2041
19	de Groot	T.C. (Tjeerd) (m)	Haarlem	105
20	den Boer	M.G.W. (Monica) (v)	Maasdam	1967
21	Sienot	M.F. (Matthijs) (m)	Utrecht	57
22	Sneller	J.C. (Joost) (m)	's-Gravenhage	42
23	Schonis	R.A.J. (Rutger) (m)	Middelburg	26
24	van Beukering-Huijbregts	M.J.T.G. (Marijke) (v)	IJsselstein	490
25	Meijer	A.A. (Arend) (m)	Waalwijk	147
26	Eurlings-Tonnaer	F.M.C.L. (Franca) (v)	Maastricht	169
27	Ramlal	M.R. (Munish) (m)	Rotterdam	132
28	van Bommel	M.E. (Martine) (v)	Almere	194
29	Lamers	C.B.M. (Kristie) (v)	Nijmegen	225
30	van Essen	J. (Jaimi) (m)	Losser	66
31	Verbrugge-Wormgoor	D.C. (Dina) (v)	Viissingen	48
32	van der Laan	J.M.P. (Jeanet) (v)	Lisse	100
33	Zarroy	N. (Noureddine) (m)	Helmond	42
34	Winkel	B.T. (Bastiaan) (m)	's-Gravenhage	26
35	Bamenga	P. (Mpanzu) (m)	Eindhoven	88
36	Sanders	N.P.C. (Noëlle) (v)	Amersfoort	88
37	Guernaoui	R. (Rachid) (m)	's-Gravenhage	24
38	Kat	H. (Hülya) (v)	IJmuiden	249
39	Keij	E.J. (Eelco) (m)	Nijmegen	103
40	Bosman	A.M. (Marijn) (v)	Amsterdam	792
41	Schukking	S.S. (Sietze) (m)	Jirnsum	20
42	Schepel	W.D. (Wibo) (m)	Voorburg	20
43	Glastra van Loon	J.H. (Jan) (m)	Heesch	16
44	van Vugt	T. (Thierry) (m)	Gouda	5
45	van Dun	C.M. (Corine) (v)	Utrecht	53
46	Wirken	S.T. (Stefan) (m)	Amsterdam	98
47	de Smoker-van Andel	N. (Nelleke) (v)	Dordrecht	43
48	Hoogeveen	T.C. (Carmen) (v)	Emmen	111
49	Terlouw	G. (Bert) (m)	Raalte	23
50	Ross	H.J. (Dick) (m)	Elst	75
	Totaal			86410

Verkiezingen Tweede Kamer, 15 maart 2017

Verkiezingen Tweede kamer 2017 in Amsterdam: stemmen per kandidaat

Lijst 7 ChristenUnie

nr.	naam kandidaat	voorletters	woonplaats	stemmen
1	Segers	G.M. (Gert-Jan) (m)	Hoogland	2819
2	Schouten	C.J. (Carola) (v)	Rotterdam	640
3	Voordewind	J.S. (Joël) (m)	Amsterdam	449
4	Dik-Faber	R.K. (Carla) (v)	Veenendaal	116
5	Bruins	E.E.W. (Eppo) (m)	Alphen aan den Rijn	24
6	van der Graaf	S.J.F. (Stieneke) (v)	Groningen	201
7	Ceder	D.G.M. (Don) (m)	Amsterdam	1961
8	Vreugdenhil	H.J. (Hermen) (m)	Nieuwendijk	24
9	Drost	N. (Nico) (m)	Rhemen	6
10	Gooijer-Medema	J.K. (Joëlle) (v)	Delft	81
11	Huisman	G.W. (Gerben) (m)	Leeuwarden	14
12	Rots	D.G. (Gerdien) (v)	Zwolle	22
13	Tijhof	B.D. (Bert) (m)	Rijssen	3
14	Grinwis	P.A. (Pieter) (m)	's-Gravenhage	10
15	Vlieg-Kempe	H.A. (Harmke) (v)	Assen	10
16	Meijer	L.E. (Leon) (m)	Ede	14
17	Janssen	J. (Jannes) (m)	Hardenberg	6
18	Heuvelink	M.E.C. (Marijke) (v)	Oudheusden	18
19	van 't Foort	S. (Sander) (m)	Renswoude	6
20	Treurniet-Klapwijk	W.A. (Willemien) (v)	Middelburg	28
21	Mostert	I.G. (Gerard) (m)	Katwijk	7
22	Kennedy-Doornbos	S.J. (Simone) (v)	Amersfoort	21
23	Ebid	E.K. (Esam) (m)	Eindhoven	147
24	Hofstra	H.J. (Harold) (m)	Lelystad	0
25	Kumar	A.D.J.M. (Anil) (m)	's-Gravenhage	6
26	Weigand-Timmer	H.A.C. (Jet) (v)	Ermelo	2
27	Visser	B. (Ben) (m)	Scherpenzeel	0
28	Kaper-Hartenberg	E.T. (Esther) (v)	Kortenhoef	10
29	Krins	J.T. (Theo) (m)	Gouda	4
30	Schuring	H. (Heimen) (m)	Barneveld	2
31	van Tatenhove-Meesen	J.A. (Ankie) (v)	Berkel en Rodenrijs	3
32	Joosten-Leijendekker	J.M.J. (Janny) (v)	Enschede	0
33	Zuidervaat	L.M. (Loes) (v)	Arnhem	9
34	Jaspers Faijjer	B. (Bart) (m)	Rouveen	0
35	Jongman-Mollema	I.M. (Inge) (v)	Groningen	11
36	de Haan	J.T. (Jesse) (m)	Maastricht	12
37	Baars	H.C. (Dico) (m)	Meerkerk	1
38	Visser	F.C. (Frank) (m)	Haarlem	3
39	Klein	A.C. (Annacarina) (v)	Amsterdam	54
40	Seyed Mehdi	F. (Farshid) (m)	Almere	10
41	Kooij-Bas	A.E. (Els) (v)	IJsselstein	2
42	van Kranenburg	C.J. (Kees) (m)	Driebergen-Rijsenburg	0
43	van den Berg	G. (Gert) (m)	Nunspeet	1
44	Balootje	I.S. (Ixora) (v)	Rotterdam	19
45	van Zaalén	F.P. (Frans) (m)	Rhooen	0
46	Haga	A. (Anja) (v)	Dokkum	8
47	van der Spoel	P.L.R. (Ron) (m)	Amersfoort	6
48	Stoorvogel	H. (Henk) (m)	Zwolle	9
49	van der Veer	A. (Arie) (m)	Zwolle	10
50	Bottenbley	O.E. (Orlando) (m)	Drachten	24
	Totaal			6833

Verkiezingen Tweede Kamer, 15 maart 2017

Verkiezingen Tweede kamer 2017 in Amsterdam: stemmen per kandidaat

Lijst 8 GROENLINKS

nr.	naam kandidaat	voorletters	woonplaats	stemmen
1	Klaver	J.F. (Jesse) (m)	's-Gravenhage	48009
2	Buitenweg	K.M. (Kathalijne) (v)	Amsterdam	12593
3	van der Lee	T.M.T. (Tom) (m)	Amsterdam	517
4	Voortman	L.G.J. (Linda) (v)	Utrecht	1368
5	Grashoff	H.J. (Rik) (m)	Delft	282
6	van Tongeren	L. (Liesbeth) (v)	Amsterdam	3857
7	de Jonge van Ellemeet	C.E. (Corinne) (v)	Abcoude	1050
8	Özdil	Z. (Zihni) (m)	Amsterdam	1106
9	Snels	B.A.W. (Bart) (m)	Utrecht	81
10	van Ojik	A. (Bram) (m)	Amsterdam	954
11	Kröger	S.C. (Suzanne) (v)	Amsterdam	2252
12	Özütok	N. (Nevin) (v)	Amsterdam	3398
13	Smeulders	P.H.M. (Paul) (m)	's-Hertogenbosch	226
14	Westerveld	E.M. (Lisa) (v)	Nijmegen	1373
15	Bromet	L. (Laura) (v)	Monnickendam	1696
16	Renkema	W.J.T. (Wim-Jan) (m)	Meppel	46
17	van Essen	H.P. (Huib) (m)	Utrecht	66
18	van den Berge	C.N. (Niels) (m)	Tholen	59
19	Diks	L.I. (Isabelle) (v)	Leeuwarden	4402
20	van den Nieuwenhuijzen-Wittens	T.J.H. (Tom) (m)	Utrecht	214
21	Mahtab	I.A.F. (Ilias) (m)	Leiden	508
22	Bouwkamp	C.C. (Cathelijne) (v)	Arnhem	1544
23	van den Bosch	D. (Dirk) (m)	Leiden	21
24	van der Steenhoven	M.V. (Maya) (v)	Leiden	385
25	Bonte	A. (Arno) (m)	Rotterdam	34
26	van der Kleij	A.M. (Marion) (v)	Mechelen	219
27	Kuipers	J.N. (Hans) (m)	Meppel	27
28	Arnoldussen	J. (Jonne) (m)	Amsterdam	154
29	Duursma	J. (Janet) (v)	Delden	179
30	Önder	A. (Armağan) (v)	Tiel	1520
31	Vintges	V.A.M. (Volkert) (m)	Nijmegen	14
32	Bashara	S.R. (Samir) (m)	Hoorn	83
33	Bellemakers	H.A. (Huub) (m)	Nijmegen	33
34	Smelik	C.W. (Cora) (v)	Deventer	106
35	Schers	S.R.M. (Sophie) (v)	Utrecht	1086
36	Klijmij-van der Laan	M. (Michel) (m)	Gouda	11
37	Piers	R.P.A. (Rocco) (m)	Amsterdam	46
38	Vermast	P.L.A. (Paul) (m)	Dronten	8
39	Snaas	M. (Marjoleine) (v)	Duiven	47
40	van Oort	K.J.H.A. (Kevin) (m)	Raamsdonksveer	13
41	Hirsch	D.H. (Daniëlle) (v)	Amsterdam	476
42	van Grootheest	G.J. (Gerdo) (m)	Maastricht	18
43	van Hooijdonk	L.H.L. (Lot) (v)	Utrecht	39
44	Kapteijs	F.H.A. (Frans) (m)	Oisterwijk	6
45	Scholten	H.T.M. (Lenie) (v)	Nijmegen	20
46	Muambi	A.O. (Alphonse) (m)	's-Gravenhage	54
47	Homan-Brinkman	N. (Nienke) (v)	Groningen	61
48	El Fassed	A. (Arjan) (m)	Utrecht	37
49	Rüter	J.S. (Bas) (m)	Amsterdam	30
50	van Gent	W. (Ineke) (v)	Groningen	244
	Totaal			90572

Verkiezingen Tweede Kamer, 15 maart 2017

Verkiezingen Tweede kamer 2017 in Amsterdam: stemmen per kandidaat
Lijst 9 Staatkundig Gereformeerde Partij (SGP)

nr.	naam kandidaat	voorletters	woonplaats	stemmen
1	van der Staaij	C.G. (Kees) (m)	Benthuizen	560
2	Dijkgraaf	E. (Elbert) (m)	Zevenhuizen	43
3	Bisschop	R. (Roelof) (m)	Veenendaal	12
4	Ruissen	H.J.A. (Bert-Jan) (m)	Krimpen aan den IJssel	5
5	Stoffer	C. (Chris) (m)	Elspeet	3
6	Schipaanboord	G.P. (Geert) (m)	Leiderdorp	4
7	Kloosterman	J. (Jan) (m)	Apeldoorn	4
8	Tanis	J.P. (Hans) (m)	Sliedrecht	2
9	Veldman	J.D. (Joost) (m)	Dordrecht	4
10	Nieuwenhuis	E.J. (Evert Jan) (m)	Lisse	6
11	Weggeman	A. (Arnold) (m)	Capelle aan den IJssel	1
12	Hoek	P.W.J. (Peter) (m)	Sint Philipsland	1
13	de Knegt	L. (Leendert) (m)	Barneveld	2
14	Flach	A.J. (André) (m)	Hendrik-Ido-Ambacht	2
15	van Wikselaar	W. (Wim) (m)	Driebergen-Rijsenburg	2
16	van Leeuwen	G.R. (Gert) (m)	Opheusden	1
17	Bosma	E.G. (Ewart) (m)	Rijssen	6
18	Kok	W.H. (Wim) (m)	Middelburg	1
19	Bakker	T. (Tom) (m)	Driezum	3
20	Boonzaaijer	G. (Gerrit) (m)	Doorn	1
21	Simonse	J.N. (Sjaak) (m)	Emmeloord	7
22	van Duijn	W.J. (Wim) (m)	Katwijk	1
23	van Westreenen	S. (Steven) (m)	Kesteren	0
24	van 't Land	J.A. (Hans) (m)	Ede	3
25	Noordergraaf	P.T. (Peter) (m)	Werkendam	1
26	Benschop	J.W. (Jan Willem) (m)	Lopik	2
27	Dorst	A.I.G. (Ad) (m)	Yerseke	2
28	van den Berg	W. (Wouter) (m)	Houten	4
29	de Vries	W. (Wim) (m)	Veenendaal	1
30	Brouwer	M. (Mark) (m)	Lunteren	3
	Totaal			687

Verkiezingen Tweede Kamer, 15 maart 2017

Verkiezingen Tweede kamer 2017 in Amsterdam: stemmen per kandidaat

Lijst 10 Partij voor de Dieren

nr.	naam kandidaat	voorletters	woonplaats	stemmen
1	Thieme	M.L. (Marianne) (v)	Maarssen	19252
2	Ouwehand	E. (Esther) (v)	Leiden	1717
3	van Raan	L. (Lammert) (m)	Amsterdam	720
4	Wassenberg	F.P. (Frank) (m)	Geleen	85
5	Arissen	F.M. (Femke Merel) (v)	Huis ter Heide	781
6	van Esch	E.M. (Eva) (v)	Utrecht	675
7	Teunissen	C. (Christine) (v)	's-Gravenhage	620
8	van Leeuwen	M. (Floriske) (v)	Wyler (DE)	197
9	Koffeman	N.K. (Niko) (m)	Vierhouten	29
10	Engelen	E.R. (Ewald) (m)	Amsterdam	835
11	van Lammeren	J.F.W. (Johnas) (m)	Amsterdam	82
12	Akerboom	E.S. (Eva) (v)	Amsterdam	879
13	van Liere	A.E. (Bram) (m)	Haarlem	33
14	van Voorthuizen	G.S.L. (Stephanie) (v)	Venlo	65
15	van der Wel	M.C. (Marco) (m)	Rijsbergen	14
16	van der Veer	L.R. (Luuk) (m)	Apeldoorn	9
17	van Viegen	A.H.K. (Carla) (v)	Pijnacker	30
18	Keller	H.J. (Hiltje) (v)	Driebergen-Rijsenburg	32
19	van Doorn	M.E.C. (Michelle) (v)	Nijmegen	44
20	Plusquin	P.S.M.L. (Pascale) (v)	Heerlen	29
21	van der Velden	R.T.J. (Ruud) (m)	Rotterdam	8
22	Smit	I.R. (Ilse) (v)	Ede	36
23	Vestering	L. (Leonie) (v)	Almere	15
24	Travaille	A. (Anjo) (m)	Utrecht	12
25	de Wrede	K. (Kirsten) (v)	Groningen	34
26	van der Zanden	C.J.M. (Rinie) (v)	Reitsum	8
27	Janssens	T.A.O. (Trees) (v)	Middelburg	8
28	Kostić	I. (Ines) (v)	Hilversum	210
29	Hazekamp	A.A.H. (Anja) (v)	Alteveer	13
30	Berendse	F. (Frank) (m)	Wageningen	6
31	Biesheuvel	J.M.A. (Maarten) (m)	Leiden	49
32	Cruiming	J.P. (Jan-Peter) (m)	Blaricum	5
33	Dumon Tak	M.A. (Bibi) (v)	Amsterdam	114
34	Engelsman	V.L. (Volkert) (m)	Bosch en Duin	5
35	de Haas	J.L. (Johan) (m)	Velp	14
36	van der Heijden	A.F.T. (Adri) (m)	Amsterdam	49
37	Herstel	M. (Malou) (v)	Amsterdam	44
38	van der Steen	M.F. (Mensje) (v)	Amsterdam	48
39	Meijer	E.R. (Eva) (v)	Amsterdam	75
40	Mutsaers	C.J.M. (Charlotte) (v)	Amsterdam	80
41	Nicolaï	P. (Peter) (m)	Amsterdam	22
42	Postma	A. (Annemarie) (v)	Oudehorne	14
43	Rot	J. (Jan) (m)	Antwerpen (BE)	12
44	Rotenstreich	M.M. (Mirjam) (v)	Amsterdam	23
45	de Schepper	T. (Teske) (v)	Amsterdam	44
46	Schrijver	J.W. (Annemiek) (v)	Huizen	23
47	Siebelink	J.G. (Jan) (m)	Ede	13
48	van Veen	B. (Babette) (v)	Bilthoven	40
49	Verbaan	G.C. (Georgina) (v)	Amsterdam	351
50	Woesthoff	M.F.F. (Dinand) (m)	's-Gravenhage	50
	Totaal			27553

Verkiezingen Tweede Kamer, 15 maart 2017

Verkiezingen Tweede kamer 2017 in Amsterdam: stemmen per kandidaat

Lijst 11 50PLUS

nr.	naam kandidaat	voorletters	woonplaats	stemmen
1	Krol	H.C.M. (Henk) (m)	Eindhoven	6467
2	Sazias	L. (Léonie) (v)	Hilversum	1363
3	van Rooijen	M.J. (Martin) (m)	Oegstgeest	170
4	van Brenk	C.M. (Corrie) (v)	Utrecht	128
5	van Otterloo	G.J.P. (Gerrit Jan) (m)	's-Gravenhage	20
6	Geleijnse	S. (Simon) (m)	's-Gravenhage	23
7	Bode	E.M. (Emile) (m)	Ophemert	54
8	Schrover	W.A.A. (Wilma) (v)	's-Hertogenbosch	27
9	Koopman	M. (Maurice) (m)	Amersfoort	20
10	de Brouwer	R.B.P. (Rob) (m)	's-Hertogenbosch	16
11	Wiersma	T. (Theun) (m)	Drachten	13
12	Bergen	P.H. (Presley) (m)	Bladel	13
13	van Veeren	P. (Petra) (v)	Amsterdam	327
14	Willemse	W. (Willem) (m)	Vlissingen	16
15	Fonhof	G.J. (Jan) (m)	Emmen	1
16	Kroonstuiver	N.L.D. (Natascha) (v)	Venlo	15
17	Verboom	H.J. (Henk Jan) (m)	Oudorp	9
18	van de Griendt	M.W.E. (Monique) (v)	Amsterdam	71
19	van Overveld	W.A.A.M. (Wim) (m)	Oudenbosch	3
20	Hamersma	K. (Klaas) (m)	Hoogezand-Sappemeer	3
21	Siepel	H. (Harry) (m)	Emmen	2
22	Kerkhof	F. (Fred) (m)	Tuk	8
23	Hernández Martínez	A. (Adriana) (v)	's-Hertogenbosch	8
24	Jansen	W. (Wout) (m)	Lelystad	1
25	Heere	T.J.M. (Theo) (m)	's-Gravenhage	3
26	Haasnoot	J.H. (Jaap) (m)	Katwijk	4
27	van Orsouw	J.H.T. (Joop) (m)	Oss	1
28	Molenaar	R. (Rosa) (v)	's-Gravenhage	6
29	Haije	A.F. (Arno) (m)	Bussum	2
30	Spooren	A.J.M. (Chris) (m)	Son en Breugel	2
31	de Meij	O.A.C. (Olga) (v)	Amsterdam	39
32	van Wanrooij	A.C.P. (André) (m)	San Bartolomé de Tirajana (ES)	0
33	Brouwers	J.F.X.M. (Jan Frans) (m)	Son en Breugel	1
34	van Hulst	J.A.M. (Jolanda) (v)	Veldhoven	2
35	Gralike	R.B.M. (Rhianna) (v)	Dronten	2
36	Bergwerf	F. (Frans) (m)	Beilen	0
37	van der Schaaf	A. (Andreas) (m)	Bussum	1
38	Bergh	B.D. (Barend) (m)	Naarden	6
39	Oesterreicher	G.F. (Guus) (m)	Amsterdam	24
40	de Vries	D.P. (Dick) (m)	Stavoren	1
41	Gertsen	J.W.M. (Hans) (m)	's-Gravenhage	2
42	Meijer	H. (Hein) (m)	Heerlen	3
43	van Zanten	D. (Dick) (m)	Gorinchem	0
44	ten Cate	H.J. (Hylke) (m)	Haarlem	0
45	Rose	F.J. (Frans) (m)	Laren	1
46	Lamberts	H. (Harry) (m)	Leeuwarden	0
47	de Vries	A.E. (Auke) (m)	's-Gravenhage	2
48	van de Wal	H.J.C.M. (Henry) (m)	Eindhoven	0
49	Hoek	W.M.M. (Mieke) (v)	Vreeland	13
50	Struijlaard	J.W.A. (John) (m)	Rotterdam	11
	Totaal			8904

Verkiezingen Tweede Kamer, 15 maart 2017

Verkiezingen Tweede kamer 2017 in Amsterdam: stemmen per kandidaat

Lijst 12 OndernemersPartij

nr.	naam kandidaat	voorletters	woonplaats	stemmen
1	Brinkman	H. (Hero) (m)	Middenbeemster	268
2	Gaasbeek	M. (Martine) (v)	Varsseveld	47
3	de Vries	J.L.G. (Jos) (m)	Kesteren	7
4	Kicken	J.M.H. (Patrick) (m)	Vinkeveen	13
5	van den Berg	J.O. (Jos) (m)	Gieterveen	5
6	de Koning	M. (Mariëtta) (v)	Edam-Volendam	21
7	Theocharis	S. (Stavros) (m)	Leidschendam	8
8	Andriol	S.J.R. (Sophie) (v)	Groningen	4
9	Bol	R.G. (René) (m)	Spijkenisse	0
10	Reitsma	H.H. (Harry) (m)	Assen	4
11	Wood	D.R. (Denis) (m)	Assen	7
	Totaal			384

Verkiezingen Tweede Kamer, 15 maart 2017

Verkiezingen Tweede kamer 2017 in Amsterdam: stemmen per kandidaat

Lijst 13 VNL (VoorNederland)

nr.	naam kandidaat	voorletters	woonplaats	stemmen
1	Roos	J.H. (Jan) (m)	Bergen (NH)	750
2	van Klaveren	J.J. (Joram) (m)	Almere	59
3	Bontes	L. (Louis) (m)	Hellevoetsluis	25
4	Hoogwerf	T.C. (Tanya) (v)	Rotterdam	33
5	Sassen	J.H.N.A. (Alexander) (m)	Berkhout	8
6	Versteeg	M.A.J. (Michel) (m)	IJsselstein	1
7	de Laat	J.M. (Jan) (m)	Gouda	5
8	van der Meer	S. (Symen) (m)	Hoorn	4
9	Vermaas	P.C. (Peter) (m)	Enschede	1
10	Himpers	J. (Jeffrey) (m)	Drongelen	0
11	van Gemert	R.J.H. (René) (m)	Eindhoven	1
12	Oosterhagen	H.J. (Johan) (m)	Leiden	7
13	Molema	J.F.H. (Johan) (m)	Amsterdam	37
14	de Gast	A.L.M. (Arjan) (m)	Alphen aan den Rijn	4
15	Chandarsing	A.S. (Sachin) (m)	's-Gravenhage	4
16	van Tiggelen	R. (Ronald) (m)	Zandvoort	1
17	de Veth	C.G. (Chris) (m)	Amstelveen	1
18	Stassen	L.J.A.J. (Laurence) (v)	Echt	13
	Totaal			954

Verkiezingen Tweede Kamer, 15 maart 2017

Verkiezingen Tweede kamer 2017 in Amsterdam: stemmen per kandidaat

Lijst 14 DENK

nr.	naam kandidaat	voorletters	woonplaats	stemmen
1	Kuzu	T. (Tunahan) (m)	Rotterdam	15315
2	Azarkan	F. (Farid) (m)	Culemborg	10891
3	Öztürk	S. (Selcuk) (m)	Roermond	844
4	Albitrouw	G. (Gladys) (v)	Rotterdam	206
5	van Baarle	S.R.T. (Stephan) (m)	Rotterdam	48
6	Charlot	M.J.H. (Magdalena) (v)	Lelystad	44
7	Taimounti	M. (Mourad) (m)	Amsterdam	1721
8	Kiliç	A. (Ayşegül) (v)	Amsterdam	1940
9	Koolbergen	M.M. (Marisa) (v)	Alkmaar	37
10	Tsouli	A. (Ali) (m)	Breda	82
11	van Splunter	M. (Marit) (v)	Zwolle	21
12	Uysal	Ş. (Şerif) (m)	Middelburg	27
13	Karaman	R. (Rabia) (v)	Arnhem	97
14	Raja	T.M. (Talhat) (m)	Rotterdam	112
15	Kayış	Y. (Yunus) (m)	Rotterdam	33
16	Rana	M.Z.T. (Zaheer) (m)	Nissewaard	34
17	Demirel	N. (Nevzat) (m)	Tiel	45
18	Ince	K. (Keziban) (v)	Rotterdam	15
	Totaal			31512

Verkiezingen Tweede Kamer, 15 maart 2017

Verkiezingen Tweede kamer 2017 in Amsterdam: stemmen per kandidaat

Lijst 15 NIEUWE WEGEN

nr.	naam kandidaat	voorletters	woonplaats	stemmen
1	Oosenbrug	A. (Alfred) (m)	Zoetermeer	130
2	Monasch	J.S. (Jacques) (m)	Sneek	190
3	Beemsterboer	R.J.C. (Ramona) (v)	Blaricum	39
4	Ekiz	I. (Ibrahim) (m)	Haarlem	12
5	Spitsbaard	A.W. (Ton) (m)	Zoetermeer	4
6	Vianen-van der Geest	G.C.J. (Wendy) (v)	Monster	8
7	van Leeuwen	C.H. (Kees) (m)	Meppel	2
8	van Duijvenvoorde	A. (Arjan) (m)	Alphen aan den Rijn	4
9	Jochems	I.C.A.M. (Inge) (v)	Zundert	7
10	Dijkstra	S.J. (Sietze Jan) (m)	Zoetermeer	2
11	Durgaram	R.M.H. (Romeo) (m)	Hooglanderveen	6
12	de Vries	Y. (Yvonne) (v)	Wassenaar	1
13	Verstappen	J.H.M. (Jaco) (m)	Meijel	1
14	van Scheyen	I.S.L. (Bo) (v)	Vlissingen	2
15	de Jong	B.D. (David) (m)	Drachten	4
16	van Leeuwen	G.L.F. (George) (m)	Nieuw-Vennep	0
17	Pijpker	J. (Jeanet) (v)	Alphen aan den Rijn	4
18	van Eldik	D.A. (Erik) (m)	Meppel	0
19	Willemstein	J.S.A. (Hanneke) (v)	Alphen-Chaam	2
20	Komdeur	E. (Eddie) (m)	Sneek	1
21	van Dijken	R.G. (Roelof) (m)	Harderwijk	0
22	Heyser	R. (Roelof) (m)	Almere	0
23	van Gessel	R. (Ruud) (m)	Amsterdam	18
24	Haak	M.H.D. (Marco) (m)	Klazienaveen	0
25	Thiemann	J.H. (John) (m)	Maastricht	0
26	Visscher	K.J.J. (Jorik) (m)	Utrecht	0
27	Hurtado-Panek	J. (Jana) (v)	Zoetermeer	1
28	van der Maas	W.L. (Wim) (m)	Rotterdam	2
29	de Boer	S. (Simone) (v)	Tiel	3
30	Buchel	L.G.H. (Leo) (m)	Amsterdam	16
Totaal				459

Verkiezingen Tweede Kamer, 15 maart 2017

Verkiezingen Tweede kamer 2017 in Amsterdam: stemmen per kandidaat

Lijst 16 Forum voor Democratie

nr.	naam kandidaat	voorletters	woonplaats	stemmen
1	Baudet	T.H.P. (Thierry) (m)	Amsterdam	3718
2	Hiddema	T.U. (Theo) (m)	Maastricht	1435
3	Teunissen	S.M. (Susan) (v)	Utrecht	228
4	Otten	H. (Henk) (m)	Amsterdam	41
5	Frentrop	P.M.L. (Paul) (m)	Bloemendaal	12
6	Rooken	R.J. (Rob) (m)	Muiderberg	12
7	Stolze - van Rijn	S.E. (Susan) (v)	Rotterdam	35
8	Reedijk	G.P. (Gert) (m)	Zwolle	5
9	Ramautarsing	Y.J.S. (Yernaz) (m)	Amsterdam	64
10	Brouwer	Z.M.A. (Zlata) (v)	Hilversum	5
11	de Vries	J.W.E. (Jeroen) (m)	Amsterdam	11
12	Legger	A.L. (Arthur) (m)	Amsterdam	2
13	Dieudonné	C.A. (Carola) (v)	's-Gravenhage	7
14	van Assen	G.J.E. (Godert) (m)	Bussum	3
15	Jeelof	G.W.D. (Geert) (m)	Oud-Beijerland	1
16	Boltjes	L. (Luke) (m)	Scheemda	2
17	Berkhout	F.J. (Freek Jan) (m)	Utrechtse Heuvelrug	4
18	Boon	S.O. (Sander) (m)	Amsterdam	10
19	de Kok	A. (Arjan) (m)	Noordeinde Gld	4
20	de Groot	A.R. (Astrid) (v)	Heukelum	5
21	Berkhout	H.A. (Hugo) (m)	Amsterdam	11
22	Mooijekind	R.A. (Roel) (m)	Alkmaar	2
23	Eldering	C.H. (Kees) (m)	Roderwolde	1
24	Verbrugh	D.J. (Erik) (m)	Woerden	1
25	Koning	S.R. (Saskia) (v)	Muiderberg	10
26	Kerklingh	H.K. (Hemmie) (m)	Diemen	1
27	Velzing	H. (Hendrikus) (m)	Klazienaveen	4
28	van Wely	L.F.A.M. (Loek) (m)	Tilburg	4
29	Ankersmit	F.R. (Frank) (m)	Glimmen	5
30	Cliteur	P.B. (Paul) (m)	Amsterdam	64
Totaal				5707

Verkiezingen Tweede Kamer, 15 maart 2017

Verkiezingen Tweede kamer 2017 in Amsterdam: stemmen per kandidaat
Lijst 17 De Burger Beweging

nr.	naam kandidaat	voorletters	woonplaats	stemmen
1	Vlems	A.M. (Ad) (m)	Boekel	87
2	de Louw	A.J.H. (Albert) (m)	Neerpelt (BE)	15
3	Rozendaal	H.A. (André) (m)	Horst	9
4	van der Linde	R.A. (Anita) (v)	Meppel	23
5	Siegers	A.K. (Anke) (v)	Willemsoord	9
6	Mul	A.M. (Annette) (v)	Eindhoven	6
7	Migchels	A.R.P. (Anthony) (m)	Arnhem	3
8	Titarsole	A.J. (Augusto) (m)	Nijmegen	1
9	Dubling	D. (Dirk) (m)	Wolvega	4
10	Ackerman	D.M. (Elovena) (v)	Pinhel (PT)	0
11	Holthuis	H. (Erik) (m)	Amsterdam	16
12	Bos	S. (Frieda) (v)	Gieten	3
13	Vousten	G.J.H. (Geert) (m)	Amersfoort	2
14	Vogelaar	G.D.M. (Gio) (m)	Utrecht	4
15	Bijl	J.H. (Hanneke) (v)	Huizen	2
16	van Steenbergen	J.T. (Hans) (m)	Breda	3
17	Schönbeck	H.A. (Hugo) (m)	Soest	5
18	Hondema	A.R. (Indi) (v)	Oppenhuizen	1
19	Venema	J. (Janita) (v)	Leeuwarden	0
20	Ghuijs	J.A.A.M. (Jeroen) (m)	Zwijndrecht	3
21	Kirpensteijn	J.J. (Jolanda) (v)	Amsterdam	16
22	Wilshaus	J. (Jolanda) (v)	Bunnik	0
23	Jansen	C.P.M. (Karina) (v)	Brunssum	2
24	Haccou	H.K. (Kitty) (v)	Valthe	2
25	van der Vlist	L. (Leo) (m)	Amsterdam	2
26	Hupe	L.B. (Lex) (m)	Purmerend	3
27	Bervoets	L.F. (Louis) (m)	Groningen	1
28	Janssen	M. (Marco) (m)	Eindhoven	1
29	Cornielje	M.J.M. (Marielle) (v)	Nijmegen	0
30	Lamers	M.R. (Marnix) (m)	Doorn	1
31	Hanff	M.J. (Marijke) (v)	Groesbeek	2
32	van der Burgt	N.J. (Nina) (v)	Uden	0
33	van Vliet	P.J.W.G. (Peter) (m)	Haren Gn	0
34	van de Graaf	M.J. (Purusha) (v)	Olburgen	1
35	Visser	O.J. (Rene) (m)	Rotterdam	1
36	Graafsma	R.A.J. (René) (m)	Maartensdijk	1
37	Geelen	R.W. (Robbert) (m)	Olburgen	0
38	Swami-Persaud	R.H. (Robert) (m)	Wijchen	0
39	Tourgaidis	W. (Roula) (v)	Amstelveen	4
40	Zoethout	S. (Sjoerd) (m)	Spijkenisse	1
41	Bruining	W.E. (Wernard) (m)	Tiel	0
42	Massop	W.G.M. (Wim) (m)	Almere	5
	Totaal			239

Verkiezingen Tweede Kamer, 15 maart 2017

Verkiezingen Tweede kamer 2017 in Amsterdam: stemmen per kandidaat

Lijst 18 Vrijzinnige Partij

nr.	naam kandidaat	voorletters	woonplaats	stemmen
1	Klein	N.P.M. (Norbert) (m)	Hoewelaken	82
2	Loomans	M.L.P. (Marie-Louise) (v)	Soest	24
3	Wienbelt	M.C. (Maarten) (m)	Heteren	2
4	Westenberg	A.A. (Artemis) (v)	Capelle aan den IJssel	5
5	Haddering	H. (Harry) (m)	Assen	1
6	Smit	W.F. (Wouter) (m)	Duiven	3
7	Lammers	R. (Ruud) (m)	Papendrecht	2
8	Kuijpers	J.G.L. (Gerard) (m)	Zoetermeer	0
9	Byrde	Y.A.C. (Yohan) (m)	Mississauga (CA)	2
10	Huigens	A.F.J. (Antoon) (m)	Apeldoorn	1
11	Seelig	D.A. (Dino) (m)	Drunen	8
12	Vorswijk	M.K. (Martin) (m)	Amsterdam	14
13	Zandberg	J.G. (Jeroen) (m)	Voorburg	1
14	Stassen	L.B. (Lucas) (m)	Zeist	5
	Totaal			150

Verkiezingen Tweede Kamer, 15 maart 2017

Verkiezingen Tweede kamer 2017 in Amsterdam: stemmen per kandidaat

Lijst 19 GeenPeil

nr.	naam kandidaat	voorletters	woonplaats	stemmen
1	Dijkgraaf	J. (Jan) (m)	Eesterga	154
2	Dreijer	H.B.E. (Beryl) (v)	Santpoort-Noord	24
3	Aarad	A. (Ahmed) (m)	's-Gravenhage	19
4	Reijnaers	D.J.W. (Damiaan) (m)	Diemen	4
5	Klaver	C. (Chantal) (v)	's-Gravenhage	7
6	Akdoğan	A. (Alptekin) (m)	Houten	21
7	de Swart	N.C. (Niels) (m)	Amsterdam	13
8	Riemer	G.J. (Geert-Johan) (m)	Alkmaar	3
9	Groenewoud	V.B. (Vivienne) (v)	Zeist	2
10	Giebels	S. (Sander) (m)	Zwolle	1
11	Bal	A. (Ali) (m)	Heemskerk	2
12	Brante	M.C. (Maarten) (m)	Amsterdam	7
13	de Dood	H.J.M. (Marcel) (m)	Nieuwerkerk aan den IJssel	9
14	de Konink	S.A.M.M. (Stefan) (m)	Leidschendam	4
	Totaal			270

Verkiezingen Tweede Kamer, 15 maart 2017

Verkiezingen Tweede kamer 2017 in Amsterdam: stemmen per kandidaat

Lijst 20 Piratenpartij

nr.	naam kandidaat	voorletters	woonplaats	stemmen
1	van de Leest	A.T. (Ancilla) (v)	Amsterdam	2098
2	Pontier	M.A. (Matthijs) (m)	Amsterdam	168
3	Brouwer	H.A. (Rico) (m)	Almere	15
4	Straver	A.T.E. (Alex) (m)	Sauwerd	7
5	Downs-Hovestadt	P.M.H. (Petra) (v)	Helmond	30
6	Feitsma	T.T. (Tjerk) (m)	Amstelveen	5
7	Lensink	M.C. (Maarten) (m)	Tampere (FI)	1
8	Janssen	L.D. (Lars) (m)	Amsterdam	14
9	Sikkema	G.B. (Bob) (m)	Enkhuizen	5
10	Dulfer	M. (Michiel) (m)	Groningen	1
11	Huurman	R.J. (Rogier) (m)	Utrecht	2
12	Dieleman	B. (Bas) (m)	Rotterdam	2
13	Peskens	G.L.J. (Gijs) (m)	Leiden	4
14	Maessen	W.M.M. (Wiel) (m)	Alem	2
15	Hallegraeff	D.S. (Dylan) (m)	's-Gravenhage	4
16	de Jong	J.T. (Joran) (m)	Uithoorn	2
17	Batstra	J. (Janmaarten) (m)	Enschede	2
18	van der Velde	V.C. (Vincent) (m)	Almere	8
19	Wijnans	F.P.E. (Frank) (m)	Idsegahuizum	0
20	van Oudheusden	L.J. (Leo) (m)	Groningen	11
21	Kleinpaste	G.J. (Gertjan) (m)	Dordrecht	1
22	Stubbe	M. (Melvin) (m)	Winschoten	0
23	Borghuis ook genaamd op de Borg	D.R. (Dave) (m)	Enschede	6
24	Schönberger	R.A. (Ronald) (m)	Amsterdam	23
25	van Luxenburg	E. (Erik) (m)	Apeldoorn	2
26	Bouyaara	O. (Uzi) (m)	Utrecht	10
27	van den Dool	C.W. (Wim) (m)	Puttershoek	0
28	Hofman	E.D. (Ewoud) (m)	Groningen	2
29	Pasterkamp	J.D. (Jelle Dirk) (m)	Urk	0
30	van Vuuren	M. (Martin) (m)	Ridderkerk	1
31	Biesma	A.R. (Arne) (m)	Amsterdam	1
32	Gautier	J.T.N. (Teun) (m)	Amsterdam	5
33	van Ravensteijn	L.S. (Loulou) (v)	Amsterdam	16
34	Ziegler	F.C. (Floor) (v)	Amsterdam	28
35	Ventevogel	T.C. (Tommy) (m)	Rotterdam	1
36	Chaudry	K.A. (Khalid Ahmed) (m)	's-Gravenhage	5
37	Poot	D. (Dirk) (m)	Hoeven	24
	Totaal			2506

Verkiezingen Tweede Kamer, 15 maart 2017

Verkiezingen Tweede kamer 2017 in Amsterdam: stemmen per kandidaat

Lijst 21 Artikel 1

nr.	naam kandidaat	voorletters	woonplaats	stemmen
1	Simons	S.H. (Sylvana) (v)	Ouder-Amstel	10495
2	Faïd	F. (Fatima) (v)	's-Gravenhage	100
3	Sins	B.E. (Brigitte) (v)	Amsterdam	24
4	Akhechaa	A. (Adil) (m)	Amsterdam	31
5	van Tricht	J.H. (Jens) (m)	Amsterdam	24
6	van der Kooye	M.I.D. (Ian) (m)	Diemen	32
7	Döll-Osei Ameyaw	P. (Phyllis) (v)	Amsterdam	246
8	van Saarloos	S.C. (Simone) (v)	Amsterdam	48
9	Basabose	O. (Olave) (m)	Rotterdam	48
10	Dekker	M. (Martijn) (m)	Heemstede	3
11	Hernández González	J. (Juanita) (v)	Strijen	15
12	Witte	R.S.B. (Robert) (m)	Alkmaar	4
13	van de Vaate	G. (Gert-Jan) (m)	Rotterdam	4
14	Leito	M.T. (Marianella) (v)	Amsterdam	20
15	van der Veen	J. (Jasper) (m)	Amsterdam	2
16	Bakker	A.M.T. (Annemieke) (v)	Hilversum	3
17	Wertheim	A.R. (Anne-Ruth) (v)	Amsterdam	7
18	Helberg	G.O. (Glenn) (m)	Amsterdam	86
19	Wekker	G.D. (Gloria) (v)	Amsterdam	183
20	Meulenbelt	A.H. (Anja) (v)	Amsterdam	49
	Totaal			11424

Verkiezingen Tweede Kamer, 15 maart 2017

Verkiezingen Tweede kamer 2017 in Amsterdam: stemmen per kandidaat

Lijst 22 Niet Stemmers

nr.	naam kandidaat	voorletters	woonplaats	stemmen
1	Plasman	J.P. (Peter) (m)	Amsterdam	296
2	Plasman	R. (Rijk) (m)	Amsterdam	13
3	Plasman	R. (Rits) (m)	Amsterdam	10
4	van Vliet	W. (Willem) (m)	Amsterdam	10
5	El Farougui	N. (Nihad) (v)	Amsterdam	31
6	Rhee	R.P.R. (Remco) (m)	Haarlem	8
7	Schwab	M. (Maribel) (v)	Amsterdam	10
8	Karga	Y. (Yasemin) (v)	Amsterdam	10
9	Konya	S. (Selmi) (m)	Amsterdam	16
10	Held	R.A.J. (Rachel) (v)	Amsterdam	17
11	Pentinga	C.H. (Carolien) (v)	Amsterdam	9
12	Plasman-Van Ligten	J.C. (Judith) (v)	Amsterdam	28
	Totaal			458

Verkiezingen Tweede Kamer, 15 maart 2017

Verkiezingen Tweede kamer 2017 in Amsterdam: stemmen per kandidaat

Lijst 23 Libertarische Partij (LP)

nr.	naam kandidaat	voorletters	woonplaats	stemmen
1	Valentine	R.W. (Robert) (m)	Baarn	60
2	Inen	A.Q. (Arno) (m)	Amsterdam	22
3	Bouscher	N. (Nathan) (m)	Amsterdam	10
4	Pailer	S. (Simone) (v)	's-Gravenhage	13
5	Hampton	M.W. (Mathieu) (m)	Mierlo	0
6	Backhuijs	W.Q. (Quintus) (m)	Leiden	1
7	Wessels	I. (Imre) (m)	Enter	1
8	Knispel	K.J.M. (Karel) (m)	Westervoort	1
9	Wassenaar	K.J. (Klaas) (m)	Sofia (BG)	3
10	van Ginkel	J.G.M. (Juan) (m)	Waddinxveen	5
11	de Vries	A.J.W. (Aike) (m)	's-Hertogenbosch	1
12	Jansen	N. (Nando) (m)	Rotterdam	0
13	Nagtegaal	S. (Sjors) (m)	Maarssen	0
14	van der Wal	M. (Marinus) (m)	Kollumerzwaag	2
15	Jansma	E.W. (Ewout) (m)	Groningen	0
16	Woudwijk	B. (Bertus) (m)	Burgum	0
17	Koopmans	S.F.P. (Pallieter) (m)	Wassenaar	0
18	Manders	T.T.A.J. (Toine) (m)	Zoetermeer	4
	Totaal			123

Verkiezingen Tweede Kamer, 15 maart 2017

Verkiezingen Tweede kamer 2017 in Amsterdam: stemmen per kandidaat

Lijst 24 Lokaal in de Kamer

nr.	naam kandidaat	voorletters	woonplaats	stemmen
1	Heijman	J.H.W.F. (Jan) (m)	Tilburg	93
2	van der Starre	J.J. (Jan) (m)	Heerhugowaard	13
3	Stultiens	R.M.M. (Ralf) (m)	Nuenen	0
4	Leever	J.H. (Jeff) (m)	Wieringerwerf	4
5	Kunst-van Suijlekom	G.P. (Denise) (v)	's Gravenmoer	12
6	Kraaijenbrink	R.A. (Rene) (m)	Zuidlaarderveen	3
7	Mandersloot	W.J. (Willem Jan) (m)	Heerhugowaard	1
8	van Pinxteren	W.F.C. (Wil) (m)	Haaren	1
9	Nieuwenhuizen	N. (Nelly) (v)	Peize	5
10	de Heer-Seveke	Y.J.P.M. (Yvonne) (v)	Breda	1
11	van Ruitenbeek-Schonewille	J.M. (Joke) (v)	Heerhugowaard	3
12	El-Khassim	F. (Farid) (m)	Bergen op Zoom	9
13	Smit	F. (Frank) (m)	Bergeijk	1
14	van der Kraats	A.B. (Diana) (v)	Westerland	7
15	van de Sande	M.A. (Rien) (m)	Rijsbergen	1
16	Jansen	D.S.C. (Davy) (m)	Bladel	0
17	Kwekkeboom	J.A. (Jan) (m)	Bussum	7
18	Rosbak	E.R. (Ron) (m)	Etten-Leur	0
19	Louis	I.H. (Ilankarajah Hudson) (m)	Heerhugowaard	11
20	Bolders	L.M. (Ludo) (m)	Woensdrecht	0
21	van der Velde	A. (Ans) (v)	Eersel	1
22	Frieman	H.B. (Henk) (m)	Tynaarlo	3
23	Valent-Groot	A.M. (Annette) (v)	Heerhugowaard	2
24	de Bree	C.M. (Conny) (v)	Hoofddorp	14
25	Barends	R. (Ramon) (m)	Arnhem	1
26	Dirkmaat	G.B. (Gijs) (m)	Heerhugowaard	2
27	Kloos	C.H. (Casper) (m)	Vries	9
	Totaal			204

Verkiezingen Tweede Kamer, 15 maart 2017

Tabel 13 Kiesgerechtigden, blanco/ongeldige stemmen, uitgebrachte geldige stemmen en opkomstpercentage in de wijken en stadsdelen bij de verkiezingen voor de Tweede Kamer, 15 maart 2017

wijk/std	kies- gerech- tigden	blanco/ ongeldige stemmen	totaal geldige stemmen	opkomst %	geldig uitgebrachte stemmen per groepering	PvdA	PW	SP	CDA	D66	CU	GL	SGP	PvdD
A00	3727	21	3377	91,2	573	218	123	131	73	815	35	944	4	275
A01	2552	34	6841	269,4	1072	398	180	233	151	1792	79	1965	6	530
A02	4259	19	4140	97,7	999	356	110	129	117	1080	36	878	2	281
A03	3904	9	4015	103,1	1061	369	87	94	99	1150	32	744	2	241
A04	6713	37	8471	126,7	1077	858	329	501	162	1803	68	2419	9	774
A05	6765	29	6338	94,1	912	589	320	411	144	1321	48	1680	4	535
A06	14515	55	13278	91,9	2339	1213	686	821	269	2836	93	3043	11	1249
A07	4862	25	4656	96,3	1177	359	121	148	116	1233	24	1049	4	274
A08	5500	25	6067	110,8	830	538	168	284	85	1484	54	1848	7	488
A09	9419	38	7264	77,5	760	826	353	544	126	1352	98	1950	8	568
A Centrum	62216	292	64447	104,1	10800	5724	2477	3296	1342	14866	567	16520	57	5215

geldig uitgebrachte stemmen per groepering												Lokaal in de Kamer
wijk/std	50PLUS	Onder- nemers- Partij	VNL (Voor- Nederland)	Forum voor Democratie	De Burger Beweging	Vrij- zinnige Partij	GeenPeil	Piraten- partij	Artikel 1	Niet Stemmers	Libe- tarische Partij (LP)	
A00	26	1	5	60	2	1	4	18	33	6	1	1
A01	30	3	12	106	5	3	7	45	111	6	1	2
A02	20	1	10	67	0	0	1	18	22	2	1	1
A03	22	4	3	43	3	0	0	26	24	0	1	1
A04	81	2	10	103	6	8	9	61	98	11	1	2
A05	71	1	12	100	4	1	5	30	83	5	0	7
A06	170	8	23	223	4	5	9	90	82	10	2	0
A07	26	1	5	52	1	0	4	27	20	3	0	0
A08	51	1	9	62	2	2	8	31	69	6	1	1
A09	102	3	8	89	5	6	2	54	199	7	1	1
A Centrum	599	25	97	905	32	26	49	400	741	56	9	16

Tabel 3 Kiesgerechtigden, blanco/ongeldige stemmen, uitgebrachte geldige stemmen en opkomstpercentages in de wijken en stadsdelen bij de verkiezingen voor de Tweede Kamer, 15 maart 2017 (vervolg)

wijk/std	kiesgerechtigden	blanco/ongeldige stemmen	totaal geldige stemmen	opkomst %	geldig uitgebrachte stemmen per groep	SP	CDA	D66	CU	GL	SGP	PvdD
					PvdA	PVV						
E13+E12	8666	55	5329	62,1	504	446	421	107	927	1357	9	408
E14	10072	68	7797	78,1	925	422	594	141	1509	2101	3	686
E15	2432	11	1589	65,8	112	88	99	42	319	422	3	122
E16	5754	21	3751	65,6	583	337	167	82	821	860	3	319
E17	3465	10	2715	78,6	467	200	105	151	590	706	5	245
E18	3915	29	3476	89,5	526	228	141	250	749	854	2	285
E19	6340	31	3967	63,1	549	305	232	305	763	884	4	298
E20	5537	17	4679	84,8	932	396	140	250	1115	1088	7	386
E21	4983	18	3988	80,4	761	299	124	203	1058	912	3	322
E22	1294	5	814	63,3	177	83	21	34	206	156	1	68
E37+E36	11917	67	7316	62	751	428	435	150	1457	1647	8	496
E38	4069	30	2469	61,4	289	134	91	139	482	505	0	144
E39	7639	100	5267	70,3	474	272	191	280	870	1012	9	260
E40	4293	25	3746	87,8	527	239	205	162	888	907	4	245
E41	4851	41	3055	63,8	396	171	170	175	673	716	0	230
E42	8153	70	5937	73,7	769	430	321	319	1260	1316	11	401
E43	4586	19	3215	70,5	562	233	157	156	837	692	2	235
E75	4271	36	3319	78,6	392	216	135	179	771	804	2	221
EWest	10237	653	72429	71,5	9761	5186	3584	4387	15295	16939	76	5371

wijk/std	50PLUS	Onder-nemers-Partij	VNL (Voor-Nederland)	DENK	NIEUWE WEGEN	Forum voor Democratie	De Burger Beweging	Vrij-zinnige Partij	Piraten-partij	Artikel 1	Niet Stemmers	Libertarische Partij (LP)	Lokaal in de Kamer
E13+E12	109	2	8	230	5	60	2	3	48	149	4	2	7
E14	108	1	14	312	6	85	5	0	45	151	9	0	2
E15	16	1	2	103	2	25	1	0	15	20	3	0	0
E16	50	0	5	108	5	50	2	2	27	57	2	1	1
E17	35	2	3	41	0	28	1	0	18	23	2	1	0
E18	56	1	1	136	1	49	6	1	30	67	2	3	0
E19	66	1	14	233	1	46	1	2	27	99	4	1	1
E20	36	3	5	28	3	53	6	2	20	42	3	0	0
E21	25	6	1	34	2	43	5	1	25	25	3	0	1
E22	5	0	1	7	1	13	1	0	4	7	2	1	0
E37+E36	124	10	13	990	3	89	2	5	38	134	8	0	8
E38	28	1	5	484	5	23	0	0	23	33	5	1	1
E39	75	6	5	1419	6	52	3	2	34	117	4	5	3
E40	51	0	6	267	0	44	2	0	28	56	2	3	1
E41	40	5	7	270	4	31	1	2	14	49	4	1	1
E42	104	4	11	521	5	67	4	6	37	135	4	1	2
E43	33	2	6	92	0	31	1	2	20	35	2	0	0
E75	38	3	4	343	1	24	3	1	25	49	1	1	4
EWest	999	48	111	5618	50	813	46	29	478	1248	64	21	32

Verkiezingen Tweede Kamer, 15 maart 2017

Tabel 3 Kiesgerechtigden, blanco/ongeldige stemmen, uitgebrachte geldige stemmen en opkomstpercentage in de wijken en stadsdelen bij de verkiezingen voor de Tweede Kamer, 15 maart 2017 (vervolg)

wijk/stad	kiesgerechtigden	blanco/ongeldige stemmen	totaal geldige stemmen	opkomst %	VVD	PvdA	PVV	SP	CDA	D66	CU	GL	SGP	PvdD
B10+F11	179	12	2016	1133	267	120	66	127	52	511	27	484	3	142
F76	5735	89	3616	64,6	309	280	299	251	102	392	67	427	9	141
F77	10839	127	6496	61,1	515	429	582	554	187	693	123	875	10	239
F78	9655	102	6157	64,8	489	369	611	477	180	603	89	640	12	134
F79	1511	10	1274	85	144	90	240	94	58	103	17	148	1	33
F80	1128	7	674	60,4	102	44	113	38	26	50	8	63	1	21
F81	11109	106	8577	78,2	1040	667	1095	699	416	1012	135	1026	18	297
F82	9952	73	5858	59,6	632	400	583	386	202	715	93	664	11	140
F83	3660	29	2200	60,9	227	138	320	193	84	243	57	287	3	60
F84	9689	61	7257	75,5	1261	537	883	527	348	1023	128	810	3	224
F85	4741	38	2998	64	318	285	294	214	180	403	41	484	6	99
F86	7557	91	5507	74,1	602	365	254	275	170	853	70	890	6	179
F87	4645	34	3011	65,6	540	200	168	170	91	622	30	560	7	136
F88	9794	38	8031	82,4	1429	700	991	603	424	1256	103	1086	11	347
F89	8335	76	6081	73,9	815	467	477	367	243	998	108	1048	11	302
F Nieuw-West	98529	893	69753	71,7	8690	5091	6976	4975	2763	9477	1096	9492	112	2494

geldig uitgebrachte stemmen per groepering														
wijk/stad	50PLUS	Ondernemers-Partij	VNL (Voor-Nederland)	DENK	NIEUWE WEGEN	Forum voor Democratie	De Burger Beweging	Vrij-zinnige Partij	GeenPeel	Piraten-partij	Artikel 1	Niet Stemmers	Uber-tarische Partij (LP)	Lokaal In de Kamer
B10+F11	17	0	8	114	1	21	0	0	2	25	27	1	0	1
F76	112	5	8	1080	2	26	3	2	2	10	74	7	1	7
F77	148	4	22	1866	6	63	6	2	8	23	126	7	1	7
F78	178	6	13	2152	3	49	1	3	3	26	108	4	2	5
F79	52	1	2	234	5	18	1	2	2	7	21	0	0	1
F80	14	0	0	162	0	15	0	0	0	3	14	0	0	0
F81	348	11	20	1455	7	108	4	1	5	28	172	4	3	6
F82	189	2	21	1564	13	46	7	3	1	21	153	9	2	1
F83	95	1	6	407	2	18	3	0	1	12	37	3	1	2
F84	271	12	36	849	11	120	2	2	3	28	160	12	0	7
F85	108	4	5	468	2	18	1	3	0	13	45	5	0	2
F86	69	2	3	1588	4	45	0	1	4	24	93	3	2	5
F87	42	3	5	329	1	35	2	1	2	16	43	6	1	1
F88	331	17	28	402	15	122	1	2	1	31	122	5	2	2
F89	136	4	18	877	6	71	6	1	1	19	95	5	2	4
F Nieuw-West	2110	72	195	13547	78	775	37	23	35	286	1290	71	17	51

1) incl. Westpoort.

Verkiezingen Tweede Kamer, 15 maart 2017

Tabel 3 Kiesgerechtigden, blanco/ongeldige stemmen, uitgebrachte geldige stemmen en opkomstpercentage in de wijken en stadsdelen bij de verkiezingen voor de Tweede Kamer, 15 maart 2017 (vervolg)

wijk/std	kies- gerech- tigden	blanco/ ongeldige stemmen	total geldig stemmen	opkomst %	VVD	PvdA	PW	SP	CDA	D66	CU	GL	SGP	PvdD
K23	1476	3	780	53	168	59	65	64	43	122	14	101	4	50
K24	11644	48	9055	78,2	1880	680	311	469	178	2174	65	2049	6	727
K25	8471	34	6551	77,7	1252	496	295	427	161	1494	58	1369	11	482
K26	5715	38	4157	73,4	534	331	236	361	88	752	42	934	3	354
K44	8281	39	7620	92,5	1765	518	367	313	239	1885	77	1458	8	565
K45	2443	6	1860	76,4	407	111	79	101	55	464	25	351	2	131
K46	3515	17	2488	71,3	747	214	79	70	81	647	26	377	3	148
K47	8694	28	8170	94,3	2314	870	180	276	263	2002	73	1452	10	452
K48	9121	58	7635	84,3	1869	595	390	444	253	1577	87	1308	8	469
K49	5448	12	5385	99,1	2106	456	145	99	267	1279	51	621	9	172
K52	11262	56	9845	87,9	2289	876	418	438	396	2382	135	1684	16	554
K53	4430	15	2982	67,7	551	250	163	190	83	665	33	606	1	208
K54	7199	24	4929	68,8	1009	382	268	292	155	1138	43	959	3	391
K59	834	10	2901	34,9	1125	134	45	30	123	839	31	356	10	102
K90	9196	61	10729	117,3	2702	801	688	465	540	2362	253	1611	39	493
K91	5332	26	3996	75,4	1198	319	394	238	208	628	85	413	13	183
K Zuid	103061	475	89083	86,9	21916	7092	4123	4277	3133	20410	1098	15649	146	5481

wijk/std	50PLUS	Onder- nemers- Partij	VNL (Voor- Nederland)	Forum voor Democratie	De Burger Beweging	Vrij- zinnige Partij	GeenPeil	Praten- partij	Artikel 1	Niet Stemmers	Libe- rarische Partij (LP)	Lokaal in de Kamer
K23	33	2	7	15	1	0	0	2	8	5	0	1
K24	74	8	19	147	6	2	2	55	60	8	3	3
K25	93	6	6	156	6	4	1	38	106	4	4	2
K26	57	2	9	272	4	3	0	19	111	8	2	0
K44	104	2	15	78	8	0	3	41	51	6	5	4
K45	37	0	4	27	4	0	4	9	19	0	2	0
K46	20	0	4	18	0	1	3	8	12	1	0	0
K47	48	2	14	28	3	0	8	28	20	5	0	1
K48	132	5	16	179	9	6	10	40	92	16	3	2
K49	27	4	11	20	4	1	4	18	13	2	1	0
K52	118	8	16	210	4	0	7	40	78	8	7	5
K53	37	2	8	88	1	0	1	21	36	5	0	1
K54	86	3	7	66	3	1	6	17	37	3	1	4
K59	13	2	4	17	1	1	4	10	10	0	1	1
K90	203	11	27	194	6	191	4	46	74	10	2	4
K91	101	7	9	34	1	95	2	12	42	7	0	1
K Zuid	1183	64	176	1549	59	1295	59	404	769	88	31	29

Verkiezingen Tweede Kamer, 15 maart 2017

Tabel 3 Kiesgerechtigden, blanco/ongeldige stemmen, uitgebrachte geldige stemmen en opkomstpercentage in de wijken en stadsdelen bij de verkiezingen voor de Tweede Kamer, 15 maart 2017 (vervolg)

wijk/std	kiesgerechtigden	blanco/ongeldige stemmen	totaal geldige stemmen	opkomst %	geldig uitgebrachte stemmen per groepering	PvdA	PVV	SP	CDA	D66	CU	GL	SGP	PvdD
M27	4228	40	4297	102,6	94	260	188	89	1137	30	1190	7	299	
M28	7501	52	6532	87,8	245	540	446	118	1326	65	1626	8	459	
M29	7000	53	6012	86,6	519	350	406	94	1130	62	1469	3	401	
M30	6959	55	4535	66	412	322	211	82	804	53	1113	5	310	
M31	9052	82	6147	68,8	446	237	330	70	1242	63	1663	6	352	
M32	7401	86	4736	65,2	332	397	282	68	581	63	1068	8	246	
M33	13040	40	10851	83,5	1622	1178	528	206	2391	100	2858	10	688	
M34	1428	0	611	42,8	90	40	17	10	155	4	180	1	46	
M35	8418	41	6483	77,5	1260	575	290	204	1496	105	1158	8	328	
M51	4418	20	3449	78,5	715	265	133	67	804	60	590	5	169	
M55	8053	35	5209	65,1	700	508	409	189	956	64	1123	6	334	
M56	10020	44	10405	104,3	1341	1017	360	309	2530	111	2954	6	645	
M57	2504	8	1718	68,9	158	119	321	221	184	17	283	2	154	
M58	3750	16	3525	94,4	633	208	93	94	962	38	906	6	178	
M Oost	93772	572	74510	80,1	9895	6399	3348	1651	15698	835	18181	81	4609	

wijk/std	50PLUS	Ondernemers-Partij	VNL (Voorland)	DENK	NIEUWE WEGEN	Forum voor Democratie	De Burger Beweging	Vrijzinnige Partij	GeenPeil	Piraten-partij	Artikel 1	Niet Stemmers	Libertarische Partij (LP)	Lokaal in de kamer
M27	25	3	5	132	1	49	3	1	0	16	71	2	2	1
M28	72	3	8	481	10	62	6	2	3	29	217	4	1	0
M29	102	3	5	564	4	53	5	2	4	45	203	2	1	0
M30	48	1	11	679	5	27	4	0	7	32	154	2	2	1
M31	65	7	10	839	4	33	5	2	1	33	192	10	1	3
M32	83	1	5	939	3	38	3	1	3	23	225	5	3	3
M33	115	10	13	284	19	126	4	5	11	64	244	7	3	1
M34	4	1	1	10	3	7	0	0	0	9	14	0	1	0
M35	58	11	12	375	13	93	3	1	1	31	192	8	0	1
M51	20	6	5	254	4	52	0	1	3	18	99	3	0	4
M55	110	17	15	173	2	73	2	2	5	22	82	5	4	1
M56	124	2	16	183	5	139	1	2	7	66	107	5	0	1
M57	74	4	5	60	4	17	1	0	0	11	29	2	1	0
M58	22	3	9	99	5	60	0	1	2	46	41	0	1	0
M Oost	922	72	120	5072	82	829	37	20	47	445	1870	55	20	16

Verkiezingen Tweede Kamer, 15 maart 2017

Tabel 3 Kiesgerechtigden, blanco/ongeldige stemmen, uitgebrachte geldige stemmen en opkomstpercentage in de wijken en stadsdelen bij de verkiezingen voor de Tweede Kamer, 15 maart 2017 (vervolg)

wijk/std	kies- gerech- tigden	blanco/ ongeldige stemmen	totaal geldige stemmen	opkomst %	geldig uitgebrachte stemmen per groepering	PvDA	PVV	SP	CDA	D66	CU	GL	SGP	PvdD
N60+N71	7939	81	9222	117,2	806	658	1174	633	189	1516	117	2288	10	715
N61+N72	5803	47	3867	67,4	276	258	420	419	66	435	57	812	6	293
N62	3096	13	2579	83,7	227	253	518	264	100	272	28	454	6	198
N63+N64	2203	11	1655	75,6	150	167	379	170	63	185	21	281	3	86
N65	9382	43	6084	65,3	596	412	1544	733	200	556	65	795	6	310
N66	6183	35	3877	63,3	566	314	664	374	203	396	64	452	7	199
N67	2145	17	1905	89,6	324	134	311	154	106	256	27	286	6	95
N68	8539	85	5385	64,1	591	443	605	426	230	577	109	726	11	190
N69	8209	67	5759	71	738	594	710	522	312	617	120	801	23	276
N70	9721	99	6384	66,7	625	563	887	675	254	677	160	753	10	261
N73	1347	1	1048	77,9	243	108	72	46	75	163	20	202	1	69
N74	1409	6	1166	83,2	167	89	98	78	55	235	22	212	0	54
N Noord	65976	505	48931	74,9	5309	4033	7382	4494	1853	5885	803	8062	89	2746

wijk/std	50PLUS	Onder- nemers- Partij Nederland)	VNL	Forum voor Democratie	De Burger Beweging	Vrij- zinnige Partij	GeenPel	Piraten- partij	Artikel 1	Niet Stemmers	Liberalistische Partij (LP)	Lokaal in de kamer
N60+N71	206	10	21	107	8	1	9	82	193	5	3	4
N61+N72	110	0	15	47	0	5	2	30	139	5	0	0
N62	131	1	12	24	1	0	0	15	29	2	0	1
N63+N64	64	4	11	17	1	0	1	5	16	2	1	0
N65	332	19	36	97	6	2	3	28	71	12	4	4
N66	173	3	16	77	2	2	2	21	68	34	1	2
N67	74	4	6	52	1	0	0	9	17	2	0	2
N68	157	7	15	61	7	3	2	20	192	5	0	3
N69	232	10	13	93	5	2	1	24	167	6	1	0
N70	294	5	21	70	1	1	1	20	205	3	4	8
N73	30	1	3	6	0	0	1	1	1	1	0	0
N74	21	3	1	12	0	0	0	9	20	3	0	2
N Noord	1824	67	170	663	32	16	22	264	1118	80	14	26

Tabel 13 Kiesgerechtigden, blanco/ongeldige stemmen, uitgebrachte geldige stemmen en opkomstpercentage in de wijken en stadsdelen bij de verkiezingen voor de Tweede Kamer, 15 maart 2017 (slot)

wijk/std	kies-gerECH-tigden	blanco/ongeldige stemmen	totaal geldige stemmen	opkomst %	geldig uitgebrachte stemmen per groepering	PvdA	PVV	SP	CDA	D66	CU	GL	SGP	PvdD
T93	15627	165	8220	53,7	587	1111	587	704	191	943	480	1111	25	283
T94	19066	164	11170	59,4	909	1515	909	995	331	1154	575	1585	27	423
T95	2172	10	1453	67,4	158	214	125	147	76	186	46	228	1	117
T96+T92	13256	132	11727	89,5	1257	1273	1025	1122	415	1827	436	1927	44	475
T97	8241	51	5290	64,8	582	641	552	630	180	543	189	780	29	285
T98	1187	2	1012	85,4	247	56	172	93	81	126	16	98	0	54
T Zuidoost	59549	524	38872	66,2	3878	4754	3370	3691	1274	4779	1742	5729	126	1637
Amsterdam	585340	3914	458025	78,9	38279	70249	31260	29326	13562	86410	6833	90572	687	27553

wijk/std	50PLUS	Onder-nemers-Partij	VNL (Voor-Nederland)	geldig uitgebrachte stemmen per groepering	DENK	NIEUWE WEGEN	Forum voor Democratie	De Burger Beweging	Vrij-zinnige Partij	GeenPeil	Piraten-partij	Artikel 1	Niet Stemmers	Libe-rarische Partij (LP)	Lokaal in de Kamer
T93	206	6	12	462	9	68	6	2	4	44	1305	12	7	6	
T94	351	11	16	523	9	109	12	8	10	52	1588	13	1	11	
T95	43	2	5	10	2	25	0	1	0	13	54	0	0	0	
T96+T92	401	10	31	207	9	144	3	4	5	88	1003	10	2	9	
T97	225	7	17	64	6	70	3	0	4	30	436	8	1	8	
T98	41	0	4	5	3	11	0	0	0	2	2	1	0	0	
T Zuidoost	1267	36	85	1271	38	427	24	15	23	229	4388	44	11	34	
Amsterdam	8904	384	954	31512	459	5707	239	150	270	2506	11424	458	123	204	

bron: afd. Basisinformatie/OIS

Tabel 4 Kiesgerechtigden, blanco/ongeldige stemmen, uitgebrachte geldige stemmen en opkomstpercentage in de wijken en stadsdelen bij de verkiezingen voor de Tweede Kamer, 15 maart 2017

wijk/std	kies- gerech- tigden	blanco/ ongeldige stemmen	totaal geldige stemmen	opkomst %	geldig uitgebrachte stemmen per groepering (procenten)	PVV	SP	CDA	D66	CU	GL	SGP	PvdD
A00	3727	21	3377	91,2	17,0	6,5	3,6	3,9	2,2	24,1	1,0	28,0	8,1
A01	2552	34	6841	269,4	15,7	5,8	2,6	3,4	2,2	26,2	1,2	28,7	7,7
A02	4259	19	4140	97,7	24,1	8,6	2,7	3,1	2,8	26,1	0,9	21,2	6,8
A03	3904	9	4015	103,1	26,4	9,2	2,2	2,3	2,5	28,6	0,8	18,5	6,0
A04	6713	37	8471	126,7	12,7	10,1	3,9	5,9	1,9	21,3	0,8	28,6	9,1
A05	6765	29	6338	94,1	14,4	9,3	5,0	6,5	2,3	20,8	0,8	26,5	8,4
A06	14515	55	13278	91,9	17,6	9,1	5,2	6,2	2,0	21,4	0,7	22,9	9,4
A07	4862	25	4656	96,3	25,3	7,7	2,6	3,2	2,5	26,5	0,5	22,5	5,9
A08	5500	25	6067	110,8	13,7	8,9	2,8	4,7	1,4	24,5	0,9	30,5	8,0
A09	9419	38	7264	77,5	10,5	11,4	4,9	7,5	1,7	18,6	1,3	26,8	7,8
A Centrum	62216	292	64447	104,1	16,8	8,9	3,8	5,1	2,1	23,1	0,9	25,6	8,1

geldig uitgebrachte stemmen per groepering (procenten)														
wijk/std	50PLUS	Onder- nemers- Partij	VNL (Voor- Nederland)	DENK	NIEUWE WEGEN	Forum voor Democratie	De Burger Beweging	Vrij- zinnige Partij	GeenPeil	Piraten- partij	Artikel 1	Niet Stemmers	Liberalistische Partij (LP)	Lokaal in de kamer
A00	0,8	0,0	0,1	0,7	0,1	1,8	0,1	0,0	0,1	0,5	1,0	0,2	0,0	0,0
A01	0,4	0,0	0,2	1,5	0,0	1,5	0,1	0,0	0,1	0,7	1,6	0,1	0,0	0,0
A02	0,5	0,0	0,2	0,2	0,0	1,6	0,0	0,0	0,0	0,4	0,5	0,0	0,0	0,0
A03	0,5	0,1	0,1	0,2	0,0	1,1	0,1	0,0	0,0	0,6	0,6	0,0	0,0	0,0
A04	1,0	0,0	0,1	0,9	0,1	1,2	0,1	0,1	0,1	0,7	1,2	0,1	0,0	0,0
A05	1,1	0,0	0,2	0,8	0,1	1,6	0,1	0,0	0,1	0,5	1,3	0,1	0,0	0,1
A06	1,3	0,1	0,2	0,6	0,1	1,7	0,0	0,0	0,1	0,7	0,6	0,1	0,0	0,0
A07	0,6	0,0	0,1	0,2	0,1	1,1	0,0	0,0	0,1	0,6	0,4	0,1	0,0	0,0
A08	0,8	0,0	0,1	0,5	0,1	1,0	0,0	0,0	0,1	0,5	1,1	0,1	0,0	0,0
A09	1,4	0,0	0,1	2,7	0,1	1,2	0,1	0,1	0,0	0,7	2,7	0,1	0,0	0,0
A Centrum	0,9	0,0	0,2	0,9	0,1	1,4	0,0	0,0	0,1	0,6	1,1	0,1	0,0	0,0

Verkiezingen Tweede Kamer, 15 maart 2017

Tabel 4. Kiesgerechtigden, blanco/ongeldige stemmen, uitgebrachte geldige stemmen en opkomstpercentage, in de wijken en stadsdelen bij de verkiezingen voor de Tweede Kamer, 15 maart 2017 (vervolg)

wijk/std	kiesgerechtigden	blanco/ongeldige stemmen	totaal geldige stemmen	opkomst %	geldig uitgebrachte stemmen per groepering (procenten)										PvdD
					PvdA	SP	PVV	SP	CDA	D66	CU	GL	SGP		
E13+E12	8666	55	5329	62,1	9,5	8,7	8,4	7,9	2,0	17,4	1,1	25,5	0,2	7,7	
E14	10072	68	7797	78,1	11,9	7,9	5,4	7,6	1,8	19,4	0,8	26,9	0,0	8,8	
E15	2432	11	1589	65,8	11,1	7,0	5,5	6,2	2,6	20,1	1,1	26,6	0,2	7,7	
E16	5754	21	3751	65,6	15,5	9,0	4,5	6,3	2,2	21,9	0,9	22,9	0,1	8,5	
E17	3465	10	2715	78,6	17,2	7,4	3,9	5,6	2,6	21,7	0,7	26,0	0,2	9,0	
E18	3915	29	3476	89,5	15,1	6,6	4,1	7,2	2,0	21,5	0,5	24,6	0,1	8,2	
E19	6340	31	3967	63,1	13,8	7,7	5,8	7,7	2,2	19,2	1,0	22,3	0,1	7,5	
E20	5537	17	4679	84,8	19,9	8,5	3,0	5,3	2,5	23,8	1,0	23,3	0,1	8,2	
E21	4983	18	3988	80,4	19,1	7,5	3,1	5,1	2,6	26,5	0,8	22,9	0,1	8,1	
E22	1294	5	814	63,3	21,7	10,2	2,6	4,2	2,8	25,3	0,4	19,2	0,1	8,4	
E37+E36	11917	67	7316	62,0	10,3	6,2	5,9	5,9	2,1	19,9	0,8	22,5	0,1	6,8	
E38	4069	30	2469	61,4	11,7	5,4	3,7	5,6	2,0	19,5	1,1	20,5	0,0	5,8	
E39	7639	100	5267	70,3	9,0	5,2	3,6	5,3	1,8	16,5	1,3	19,2	0,2	4,9	
E40	4293	25	3746	87,8	14,1	6,4	5,5	4,3	1,9	23,7	1,0	24,2	0,1	6,5	
E41	4851	41	3055	63,8	13,0	5,6	5,6	5,7	2,0	22,0	1,0	23,4	0,0	7,5	
E42	8153	70	5937	73,7	13,0	7,2	5,4	5,4	2,2	21,2	1,2	22,2	0,2	6,8	
E43	4586	19	3215	70,5	17,5	7,2	4,9	4,9	2,4	26,0	1,1	21,5	0,1	7,3	
E75	4271	36	3319	78,6	11,8	6,5	4,1	5,4	1,9	23,2	1,1	24,2	0,1	6,7	
EWest	10237	653	72429	71,5	13,5	7,2	4,9	6,1	2,1	21,1	1,0	23,4	0,1	7,4	

wijk/std	geldig uitgebrachte stemmen per groepering (procenten)										Lokaal in de Kamer			
	50PLUS	Forum voor Democratie	De Burger Beweging	Vrijzinnige Partij	GreenPol	Piratenpartij	Artikel 1 Stemmers	Niet Partij (LP)	Uber-tarische Partij (LP)					
E13+E12	2,0	0,0	0,2	4,3	0,1	1,1	0,0	0,1	0,0	0,1	2,8	0,1	0,0	0,1
E14	1,4	0,0	0,2	4,0	0,1	1,1	0,1	0,0	0,1	0,6	1,9	0,1	0,0	0,0
E15	1,0	0,1	0,1	6,5	0,1	1,6	0,1	0,0	0,0	0,9	1,3	0,2	0,0	0,0
E16	1,3	0,0	0,1	2,9	0,1	1,3	0,1	0,1	0,0	0,7	1,5	0,1	0,0	0,0
E17	1,3	0,1	0,1	1,5	0,0	1,0	0,0	0,0	0,0	0,7	0,8	0,1	0,0	0,0
E18	1,6	0,0	0,0	3,9	0,0	1,4	0,2	0,0	0,0	0,9	1,9	0,1	0,1	0,0
E19	1,7	0,0	0,4	5,9	0,0	1,2	0,0	0,1	0,1	0,7	2,5	0,1	0,0	0,0
E20	0,8	0,1	0,1	0,6	0,1	1,1	0,1	0,0	0,1	0,4	0,9	0,1	0,0	0,0
E21	0,6	0,2	0,0	0,9	0,1	1,1	0,1	0,0	0,0	0,6	0,6	0,1	0,0	0,0
E22	0,6	0,0	0,1	0,9	0,1	1,6	0,1	0,0	0,0	0,5	0,9	0,2	0,1	0,0
E37+E36	1,7	0,1	0,2	13,5	0,0	1,2	0,0	0,1	0,1	0,5	1,8	0,1	0,0	0,1
E38	1,1	0,0	0,2	19,6	0,2	0,9	0,0	0,0	0,0	0,9	1,3	0,2	0,0	0,0
E39	1,4	0,1	0,1	26,9	0,1	1,0	0,1	0,0	0,1	0,6	2,2	0,1	0,1	0,1
E40	1,4	0,0	0,2	7,1	0,0	1,2	0,1	0,0	0,0	0,7	1,5	0,1	0,1	0,0
E41	1,3	0,2	0,2	8,8	0,1	1,0	0,0	0,1	0,0	0,5	1,6	0,1	0,0	0,0
E42	1,8	0,1	0,2	8,8	0,1	1,1	0,1	0,1	0,1	0,6	2,3	0,1	0,0	0,0
E43	1,0	0,1	0,2	2,9	0,0	1,0	0,0	0,1	0,1	0,6	1,1	0,1	0,0	0,0
E75	1,1	0,1	0,1	10,3	0,0	0,7	0,1	0,0	0,0	0,8	1,5	0,0	0,0	0,1
EWest	1,4	0,1	0,2	7,8	0,1	1,1	0,1	0,0	0,0	0,7	1,7	0,1	0,0	0,0

Verkiezingen Tweede Kamer, 15 maart 2017

Tabel 4 Kiesgerechtigden, blanco/ongeldige stemmen, uitgebrachte geldige stemmen en opkomstpercentages in de wijken en stadsdelen bij de verkiezingen voor de Tweede Kamer, 15 maart 2017 (vervolg)

wijk/strd	kiesgerechtigden	blanco/ongeldige stemmen	totaal geldige stemmen	opkomst %	VVD	PvdA	PVV	SP	CDA	D66	CU	GL	SGP	PvdD
B10+F11	179	12	2016	1133,0	13,2	6,0	3,3	6,3	2,6	25,3	1,3	24,0	0,1	7,0
F76	5735	89	3616	64,6	8,5	7,7	8,3	6,9	2,8	10,8	1,9	11,8	0,2	3,9
F77	10839	127	6496	61,1	7,9	6,6	9,0	8,5	2,9	10,7	1,9	13,5	0,2	3,7
F78	9655	102	6157	64,8	7,9	6,0	9,9	7,7	2,9	9,8	1,4	10,4	0,2	2,2
F79	1511	10	1274	85,0	11,3	7,1	18,8	7,4	4,6	8,1	1,3	11,6	0,1	2,6
F80	1128	7	674	60,4	15,1	6,5	16,8	5,6	3,9	7,4	1,2	9,3	0,1	3,1
F81	11109	106	8577	78,2	12,1	7,8	12,8	8,1	4,9	11,8	1,6	12,0	0,2	3,5
F82	9952	73	5858	59,6	10,8	6,8	10,0	6,6	3,4	12,2	1,6	11,3	0,2	2,4
F83	3660	29	2200	60,9	10,3	6,3	14,5	8,8	3,8	11,0	2,6	13,0	0,1	2,7
F84	9689	61	7257	75,5	17,4	7,4	12,2	7,3	4,8	14,1	1,8	11,2	0,0	3,1
F85	4741	38	2998	64,0	10,6	9,5	9,8	7,1	6,0	13,4	1,4	16,1	0,2	3,3
F86	7557	91	5507	74,1	10,9	6,6	4,6	5,0	3,1	15,5	1,3	16,2	0,1	3,3
F87	4645	34	3011	65,6	17,9	6,6	5,6	5,6	3,0	20,7	1,0	18,6	0,2	4,5
F88	9794	38	8031	82,4	17,8	8,7	12,3	7,5	5,3	15,6	1,3	13,5	0,1	4,3
F89	8335	76	6081	73,9	13,4	7,7	7,8	6,0	4,0	16,4	1,8	17,2	0,2	5,0
F Nieuw-West	98529	893	69753	71,7	12,5	7,3	10,0	7,1	4,0	13,6	1,6	13,6	0,2	3,6

geldig uitgebrachte stemmen per groepering (procenten)														
wijk/strd	50PLUS	Onder-nemers-Partij	VNL (Voor-Nederland)	DENK	NIEUWE WEGEN	Democratie	Forum voor	De Burger Beweging	Vrij-zinnige Partij	GeenPeil	Piraten-partij	Artikel 1	Niet Stemmers	Libertarische Partij (LP)
B10+F11	0,8	0,0	0,4	5,7	0,0	1,0	1,0	0,0	0,0	0,1	1,2	1,3	0,0	0,0
F76	3,1	0,1	0,2	29,9	0,1	0,7	0,1	0,1	0,1	0,1	0,3	2,0	0,2	0,0
F77	2,3	0,1	0,3	28,7	0,1	1,0	0,1	0,0	0,1	0,1	0,4	1,9	0,1	0,0
F78	2,9	0,1	0,2	35,0	0,0	0,8	0,0	0,0	0,0	0,0	0,4	1,8	0,1	0,0
F79	4,1	0,1	0,2	18,4	0,4	1,4	0,1	0,2	0,2	0,5	0,5	1,6	0,0	0,0
F80	2,1	0,0	0,0	24,0	0,0	2,2	0,0	0,0	0,0	0,0	0,4	2,1	0,0	0,0
F81	4,1	0,1	0,2	17,0	0,1	1,3	0,0	0,0	0,1	0,1	0,3	2,0	0,0	0,0
F82	3,2	0,0	0,4	26,7	0,2	0,8	0,1	0,1	0,0	0,4	0,4	2,6	0,2	0,0
F83	4,3	0,0	0,3	18,5	0,1	0,8	0,1	0,0	0,0	0,5	0,5	1,7	0,1	0,0
F84	3,7	0,2	0,5	11,7	0,2	1,7	0,0	0,0	0,0	0,4	0,4	2,2	0,2	0,0
F85	3,6	0,1	0,2	15,6	0,1	0,6	0,0	0,1	0,0	0,4	0,4	1,5	0,2	0,0
F86	1,3	0,0	0,1	28,8	0,1	0,8	0,0	0,0	0,1	0,1	0,4	1,7	0,1	0,0
F87	1,4	0,1	0,2	10,9	0,0	1,2	0,1	0,0	0,1	0,5	0,5	1,4	0,2	0,0
F88	4,1	0,2	0,3	5,0	0,2	1,5	0,0	0,0	0,0	0,4	0,4	1,5	0,1	0,0
F89	2,2	0,1	0,3	14,4	0,1	1,2	0,1	0,0	0,0	0,3	0,3	1,6	0,1	0,0
F Nieuw-West	3,0	0,1	0,3	19,4	0,1	1,1	0,1	0,0	0,1	0,4	0,4	1,8	0,1	0,0

Verkiezingen Tweede Kamer, 15 maart 2017

Tabel 4. Kiesgerechtigden, blanco/ongeldige stemmen, uitgebrachte geldige stemmen en opkomstpercentage in de wijken en stadsdelen bij de verkiezingen voor de Tweede Kamer, 15 maart 2017 (vervolg)

wijk/std	kies- gerech- tigden	blanco/ ongeldige stemmen	totaal geldige stemmen	opkomst %	geldig uitgebrachte stemmen per groepering (procenten)	PvdA	PVV	SP	CDA	D66	CU	GL	SGP	PvdD
K23	1476	3	780	53,0	21,5	7,6	8,3	8,2	5,5	15,6	1,8	12,9	0,5	6,4
K24	11644	48	9055	78,2	20,8	7,5	3,4	5,2	2,0	24,0	0,7	22,6	0,1	8,0
K25	8471	34	6551	77,7	19,1	7,6	4,5	6,5	2,5	22,8	0,9	20,9	0,2	7,4
K26	5715	38	4157	73,4	12,8	8,0	5,7	8,7	2,1	18,1	1,0	22,5	0,1	8,5
K44	8281	39	7620	92,5	23,2	6,8	4,8	4,1	3,1	24,7	1,0	19,1	0,1	7,4
K45	2443	6	1860	76,4	21,9	6,0	4,2	5,4	3,0	24,9	1,3	18,9	0,1	7,0
K46	3515	17	2488	71,3	30,0	8,6	3,2	2,8	3,3	26,0	1,0	15,2	0,1	5,9
K47	8694	28	8170	94,3	28,3	10,6	2,2	3,4	3,2	24,5	0,9	17,8	0,1	5,5
K48	9121	58	7635	84,3	24,5	7,8	5,1	5,8	3,3	20,7	1,1	17,1	0,1	6,1
K49	5448	12	5385	99,1	39,1	8,5	2,7	1,8	5,0	23,8	0,9	11,5	0,2	3,2
K52	11262	56	9845	87,9	23,3	8,9	4,2	4,4	4,0	24,2	1,4	17,1	0,2	5,6
K53	4430	15	2982	67,7	18,5	8,4	5,5	6,4	2,8	22,3	1,1	20,3	0,0	7,0
K54	7199	24	4929	68,8	20,5	7,8	5,4	5,9	3,1	23,1	0,9	19,5	0,1	7,9
K59	834	10	2901	349,0	38,8	4,6	1,6	1,0	4,2	28,9	1,1	12,3	0,3	3,5
K90	9196	61	10729	117,3	25,2	7,5	6,4	4,3	5,0	22,0	2,4	15,0	0,4	4,6
K91	5332	26	3996	75,4	30,0	8,0	9,9	6,0	5,2	15,7	2,1	10,3	0,3	4,6
K Zuid	103061	475	89083	86,9	24,6	8,0	4,6	4,8	3,5	22,9	1,2	17,6	0,2	6,2

wijk/std	50PLUS	Onder- nemers- Partij	VNL (Voor- Nederland)	Forum voor Democratie	De Burger Beweging	Vrij- zinnige Partij	GeenPeil	Praten- partij	Artikel 1	Niet Stemmers	Libe- tarische Partij (LP)	Lokaal in de Kamer
K23	4,2	0,3	0,9	1,9	0,1	1,9	0,0	0,3	1,0	0,6	0,0	0,1
K24	0,8	0,1	0,2	1,6	0,1	1,4	0,0	0,6	0,7	0,1	0,0	0,0
K25	1,4	0,1	0,1	2,4	0,1	1,2	0,1	0,6	1,6	0,1	0,1	0,0
K26	1,4	0,0	0,2	6,5	0,1	0,8	0,1	0,0	0,5	2,7	0,2	0,0
K44	1,4	0,0	0,2	1,0	0,1	1,4	0,0	0,0	0,5	0,7	0,1	0,1
K45	2,0	0,0	0,2	1,5	0,2	1,4	0,1	0,0	0,5	1,0	0,0	0,0
K46	0,8	0,0	0,2	0,7	0,0	1,2	0,0	0,1	0,3	0,5	0,0	0,0
K47	0,6	0,0	0,2	0,3	0,0	1,4	0,0	0,1	0,3	0,2	0,1	0,0
K48	1,7	0,1	0,2	2,3	0,1	1,6	0,0	0,1	0,5	1,2	0,2	0,0
K49	0,5	0,1	0,2	0,4	0,0	1,4	0,0	0,1	0,3	0,2	0,0	0,0
K52	1,2	0,1	0,2	2,1	0,0	1,5	0,0	0,1	0,4	0,8	0,1	0,1
K53	1,2	0,1	0,3	3,0	0,0	1,1	0,0	0,0	0,7	1,2	0,2	0,0
K54	1,7	0,1	0,1	1,3	0,1	1,1	0,0	0,1	0,3	0,8	0,1	0,0
K59	0,4	0,1	0,1	0,6	0,0	1,4	0,0	0,1	0,3	0,3	0,0	0,0
K90	1,9	0,1	0,3	1,8	0,1	1,8	0,0	0,0	0,4	0,7	0,1	0,0
K91	2,5	0,2	0,2	0,9	0,0	2,4	0,1	0,1	0,3	1,1	0,2	0,0
K Zuid	1,3	0,1	0,2	1,7	0,1	1,5	0,0	0,1	0,5	0,9	0,1	0,0

Verkiezingen Tweede Kamer, 15 maart 2017

Tabel 4 Kiesgerechtigden, blanco/ongeldige stemmen, uitgebrachte geldige stemmen en opkomstpercentages in de wijken en stadsdelen bij de verkiezingen voor de Tweede Kamer, 15 maart 2017 (vervolg)

wijk/std	kiesgerechtigden	blanco/ongeldige stemmen	totaal geldige stemmen	opkomst %	geldig uitgebrachte stemmen per groepering (procenten)	PvdA	PVV	SP	CDA	D66	CU	GL	SGP	PvdD
M27	4228	40	4297	102,6	16,1	6,1	2,2	4,4	2,1	26,5	0,7	27,7	0,2	7,0
M28	7501	52	6532	87,8	12,6	8,3	3,4	6,8	1,8	20,3	1,0	24,9	0,1	7,0
M29	7000	53	6012	86,6	9,7	8,6	5,8	6,8	1,6	18,8	1,0	24,4	0,0	6,7
M30	6959	55	4535	66,0	9,1	7,1	4,7	5,5	1,8	17,7	1,2	24,5	0,1	6,8
M31	9052	82	6147	68,8	8,7	7,3	3,9	5,4	1,1	20,2	1,0	27,1	0,1	5,7
M32	7401	86	4736	65,2	7,0	8,4	6,0	7,5	1,4	12,3	1,3	22,6	0,2	5,2
M33	13040	40	10851	83,5	14,9	10,9	3,4	4,9	1,9	22,0	0,9	26,3	0,1	6,3
M34	1428	0	611	42,8	14,7	6,5	2,8	2,9	1,6	25,4	0,7	29,5	0,2	7,5
M35	8418	41	6483	77,5	19,4	8,9	4,0	4,5	3,1	23,1	1,6	17,9	0,1	5,1
M51	4418	20	3449	78,5	20,7	7,7	3,9	5,0	1,9	23,3	1,7	17,1	0,1	4,9
M55	8033	35	5209	65,1	13,4	9,8	7,8	7,9	3,6	18,4	1,2	21,6	0,1	6,4
M56	10020	44	10405	104,3	12,9	9,8	3,5	4,6	3,0	24,3	1,1	28,4	0,1	6,2
M57	2504	8	1718	68,9	9,2	6,9	18,7	12,9	3,0	10,7	1,0	16,5	0,1	9,0
M58	3750	16	3525	94,4	18,0	5,9	2,6	3,3	2,7	27,3	1,1	25,7	0,2	5,0
M Oost	93772	572	74510	80,1	13,3	8,6	4,5	5,6	2,2	21,1	1,1	24,4	0,1	6,2

wijk/std	50PLUS	Ondernemers-Partij	VNL (Voor-Nederland)	Forum voor Democratie	De Burger Beweging	Vrijzinnige Partij	GeenPeil	Piratenpartij	Artikel 1	Niet Stemmers	Libertarische Partij (LP)	Lokaal in de Kamer
M27	0,6	0,1	0,1	0,0	1,1	0,0	0,0	0,4	1,7	0,0	0,0	0,0
M28	1,1	0,0	0,1	0,2	0,9	0,0	0,0	0,4	3,3	0,1	0,0	0,0
M29	1,7	0,0	0,1	0,1	0,9	0,0	0,1	0,7	3,4	0,0	0,0	0,0
M30	1,1	0,0	0,2	0,1	0,6	0,0	0,2	0,7	3,4	0,0	0,0	0,0
M31	1,1	0,1	0,2	0,1	0,5	0,0	0,0	0,5	3,1	0,2	0,0	0,0
M32	1,8	0,0	0,1	0,1	0,8	0,0	0,1	0,5	4,8	0,1	0,1	0,1
M33	1,1	0,1	0,1	0,2	1,2	0,0	0,1	0,6	2,2	0,1	0,0	0,0
M34	0,7	0,2	0,2	0,5	1,1	0,0	0,0	1,5	2,3	0,0	0,2	0,0
M35	0,9	0,2	0,2	0,2	1,4	0,0	0,0	0,5	3,0	0,1	0,0	0,0
M51	0,6	0,2	0,1	0,1	1,5	0,0	0,1	0,5	2,9	0,1	0,0	0,1
M55	2,1	0,3	0,3	0,0	1,4	0,0	0,1	0,4	1,6	0,1	0,1	0,0
M56	1,2	0,0	0,2	0,0	1,3	0,0	0,1	0,6	1,0	0,0	0,0	0,0
M57	4,3	0,2	0,3	0,2	1,0	0,0	0,0	0,6	1,7	0,1	0,1	0,0
M58	0,6	0,1	0,3	0,1	1,7	0,0	0,1	1,3	1,2	0,0	0,0	0,0
M Oost	1,2	0,1	0,2	0,1	1,1	0,0	0,1	0,6	2,5	0,1	0,0	0,0

Tabel 4 Kiesgerechtigden, blanco/ongeldige stemmen, uitgebrachte geldige stemmen en opkomstpercentage in de wijken en stadsdelen bij de verkiezingen voor de Tweede Kamer, 15 maart 2017 (vervolg)

wijk/std	kies- gerech- tigden	blanco/ ongeldige stemmen	totaal geldige stemmen	opkomst %	geldig uitgebrachte stemmen per groepering (procenten)	PvdA	PVV	SP	CDA	D66	CU	GL	SGP	PvdD
N60+N71	7939	81	9222	117,2	8,7	7,1	12,7	6,9	2,0	16,4	1,3	24,8	0,1	7,8
N61+N72	5803	47	3867	67,4	7,1	9,8	10,9	10,8	1,7	11,2	1,3	21,0	0,2	7,6
N62	3096	13	2579	83,7	8,8	9,8	20,1	10,2	3,9	10,5	1,1	17,6	0,2	7,7
N63+N64	2203	11	1655	75,6	9,1	10,1	22,9	10,3	3,8	11,2	1,3	17,0	0,2	5,2
N65	9382	43	6084	65,3	9,8	6,8	25,4	12,0	3,3	9,1	1,1	13,1	0,1	5,1
N66	6183	35	3877	63,3	14,6	8,1	17,1	9,6	5,2	10,2	1,7	11,7	0,2	5,1
N67	2145	17	1905	89,6	17,0	7,0	16,3	8,1	5,6	13,4	1,4	15,0	0,3	5,0
N68	8539	85	5385	64,1	11,0	8,2	11,2	7,9	4,3	10,7	2,0	13,5	0,2	3,5
N69	8209	67	5759	71,0	12,8	10,3	12,3	9,1	5,4	10,7	2,1	13,9	0,4	4,8
N70	9721	99	6384	66,7	9,8	8,8	13,9	10,6	4,0	10,6	2,5	11,8	0,2	4,1
N73	1347	1	1048	77,9	23,2	10,3	6,9	4,4	7,2	15,6	1,9	19,3	0,1	6,6
N74	1409	6	1166	83,2	14,3	7,6	8,4	6,7	4,7	20,2	1,9	18,2	0,0	4,6
N Noord	65976	505	48931	74,9	10,8	8,2	15,1	9,2	3,8	12,0	1,6	16,5	0,2	5,6

wijk/std	50PLUS	Onder- nemers- Partij	VNL (Voor- Nederland)	DENK	NIEUWE WEGEN	Forum voor Democratie	De Burger Beweging	Vrij- zinnige Partij	GeenPeil	Piraten- partij	Artikel 1	Niet Stemmers	Liberalistische Partij (LP)	Lokaal in de Kamer
N60+N71	2,2	0,1	0,2	4,9	0,2	1,2	0,1	0,0	0,1	0,9	2,1	0,1	0,0	0,0
N61+N72	2,8	0,0	0,4	11,2	0,1	1,2	0,0	0,1	0,1	0,8	3,6	0,1	0,0	0,0
N62	5,1	0,0	0,5	1,6	0,1	0,9	0,0	0,0	0,0	0,6	1,1	0,1	0,0	0,0
N63+N64	3,9	0,2	0,7	1,5	0,2	1,0	0,1	0,0	0,1	0,3	1,0	0,1	0,1	0,0
N65	5,5	0,3	0,6	4,0	0,2	1,6	0,1	0,0	0,0	0,5	1,2	0,2	0,1	0,1
N66	4,5	0,1	0,4	5,9	0,2	2,0	0,1	0,1	0,1	0,5	1,8	0,9	0,0	0,1
N67	3,9	0,2	0,3	1,9	0,2	2,7	0,1	0,0	0,0	0,5	0,9	0,1	0,0	0,1
N68	2,9	0,1	0,3	18,6	0,1	1,1	0,1	0,1	0,0	0,4	3,6	0,1	0,0	0,1
N69	4,0	0,2	0,2	8,5	0,1	1,6	0,1	0,0	0,0	0,4	2,9	0,1	0,0	0,0
N70	4,6	0,1	0,3	13,3	0,6	1,1	0,0	0,0	0,0	0,3	3,2	0,0	0,1	0,1
N73	2,9	0,1	0,3	0,5	0,0	0,6	0,0	0,0	0,1	0,1	0,1	0,1	0,0	0,0
N74	1,8	0,3	0,1	7,0	0,3	1,0	0,0	0,0	0,0	0,8	1,7	0,3	0,0	0,2
N Noord	3,7	0,1	0,3	7,9	0,2	1,4	0,1	0,0	0,0	0,5	2,3	0,2	0,0	0,1

Tabel 4 Kiesgerechtigden, blanco/ongeldige stemmen, uitgebrachte geldige stemmen en opkomstpercentage in de wijken en stadsdelen bij de verkiezingen voor de Tweede Kamer, 15 maart 2017 (slot)

wijk/std	kies- gerech- tigden	blanco/ ongeldige stemmen	totaal geldige stemmen	opkomst %	geldig uitgebrachte stemmen per groepering (procenten)	PvdA	PW	SP	CDA	D66	CU	GL	SGP	PvdD
T93	15627	165	8220	53,7	7,7	13,5	7,1	8,6	2,3	11,5	5,8	13,5	0,3	3,4
T94	19066	164	11170	59,4	8,4	13,6	8,1	8,9	3,0	10,3	5,1	14,2	0,2	3,8
T95	2172	10	1453	67,4	14,7	10,9	8,6	10,1	5,2	12,8	3,2	15,7	0,1	8,1
T96+T92	13256	132	11727	89,5	10,7	10,9	8,7	9,6	3,5	15,6	3,7	16,4	0,4	4,1
T97	8241	51	5290	64,8	11,0	12,1	10,4	11,9	3,4	10,3	3,6	14,7	0,5	5,4
T98	1187	2	1012	85,4	24,4	5,5	17,0	9,2	8,0	12,5	1,6	9,7	0,0	5,3
T Zuidoost	59549	524	38872	66,2	10,0	12,2	8,7	9,5	3,3	12,3	4,5	14,7	0,3	4,2
Amsterdam	585340	3914	458025	78,9	15,3	8,4	6,8	6,4	3,0	18,9	1,5	19,8	0,1	6,0

wijk/std	50PLUS	Onder- nemers- Partij	VNL (Voor- Nederland)	DENK	NIEUWE WEGEN	Forum voor Democratie	De Burger Beweging	Vrij- zinnige Partij	GeenPeil	Piraten- partij	Artikel 1	Niet Stemmers	Liber- tarische Partij (LP)	Lokaal in de kamer
T93	2,5	0,1	0,1	5,6	0,1	0,8	0,1	0,0	0,0	0,5	15,9	0,1	0,1	0,1
T94	3,1	0,1	0,1	4,7	0,1	1,0	0,1	0,1	0,1	0,5	14,2	0,1	0,0	0,1
T95	3,0	0,1	0,3	0,7	0,1	1,7	0,0	0,1	0,0	0,9	3,7	0,0	0,0	0,0
T96+T92	3,4	0,1	0,3	1,8	0,1	1,2	0,0	0,0	0,0	0,8	8,6	0,1	0,0	0,1
T97	4,3	0,1	0,3	1,2	0,1	1,3	0,1	0,0	0,1	0,6	8,2	0,2	0,0	0,2
T98	4,1	0,0	0,4	0,5	0,3	1,1	0,0	0,0	0,0	0,2	0,2	0,1	0,0	0,0
T Zuidoost	3,3	0,1	0,2	3,3	0,1	1,1	0,1	0,0	0,1	0,6	11,3	0,1	0,0	0,1
Amsterdam	1,9	0,1	0,2	6,9	0,1	1,2	0,1	0,0	0,1	0,5	2,5	0,1	0,0	0,0

bron: afd. Basisinformatie/OIS



Gemeente Amsterdam



Onderzoek, Informatie en Statistiek

Bezoekadres:
Oudezijds Voorburgwal 300
1012 GL Amsterdam

Postbus 658
1000 AR Amsterdam

www.ois.amsterdam.nl