



Gemeente Amsterdam
Bureau Onderzoek en Statistiek

Verkiezingen 2014

Gemeenteraad Amsterdam

Definitieve uitslag



In samenwerking met Dienst Basisinformatie/Bureau Verkiezingen

Projectnummer: 14059

Cor Hylkema

Jeroen Slot

Bezoekadres: Oudezijds Voorburgwal 300

Telefoon 020 251 0464

Postbus 658, 1000 AR Amsterdam

www.os.amsterdam.nl

Amsterdam, 21 maart 2014

Foto voorpagina: Oudezijds Voorburgwal 300, fotograaf Edwin van Eis (2010)

Inhoud

Inleiding	4
D66 veruit de grootste in Amsterdam	5
Tabel 1 Uitslag	6
Figuur 1 Uitgebrachte geldige stemmen, 1986-2014 (procenten)	7
Figuur 2 Winst en verlies per partij, 2014 t.o.v. 2010	7
Figuur 3 Uitgebrachte geldige stemmen, 2010 en 2014 (procenten)	8
Figuur 4 Opkomstpercentages, 1966-2014	8
Tabel 2 Gekozen kandidaten	9

Inleiding

Wie mag stemmen voor de Gemeenteraad? (kiesgerechtigde)

1. De leden van de gemeenteraden worden gekozen door degenen die op de dag van de kandidaatstelling ingezetenen zijn van de gemeente en op de dag van de stemming de leeftijd van achttien jaar hebben bereikt.
2. Zij die geen onderdaan van een lidstaat van de Europese Unie zijn, dienen om kiesgerechtigd te zijn op de dag van de kandidaatstelling tevens te voldoen aan de vereisten dat:
 - a. zij rechtmatig in Nederland verblijven op grond van artikel 8, onder a, b, d, e of l, van de Vreemdelingenwet 2000 of op grond van een overeenkomst tussen een internationale organisatie en de Staat der Nederlanden inzake de zetel van deze organisatie in Nederland, en
 - b. zij onmiddellijk voorafgaand aan de dag van de kandidaatstelling gedurende een onafgebroken periode van ten minste vijf jaren ingezetene van Nederland waren en beschikten over een verblijfsrecht als bedoeld onder a, dan wel rechtmatig in Nederland verbleven op grond van artikel 8, onder c, van de Vreemdelingenwet 2000 dan wel op grond van artikel 3 of artikel 6 van de Wet toelating en uitzetting BES.
3. Niet kiesgerechtigd zijn zij die geen Nederlander zijn en, als door andere staten uitgezonden leden van diplomatieke of consulaire vertegenwoordigingen, in Nederland werkzaam zijn, alsmede hun niet-Nederlandse echtgenoten, geregistreerde partners of levensgezellen en kinderen, voor zover dezen met hen een gemeenschappelijke huishouding voeren.

Opkomstpercentage

Het percentage uitgebrachte stemmen van het totaal aantal kiesgerechtigden.

Uitgebrachte geldige stemmen

Stemmen uitgebracht bij de verkiezingen die niet ongeldig zijn.

Stempas

Bij verkiezingen maakt de gemeente gebruik van de stempas. Met de stempas kunt u in elk willekeurig stembureau in Amsterdam uw stem uitbrengen. Op de stempas staat voor het gemak het dichtstbijzijnde stembureau vermeld.

D66 veruit de grootste in Amsterdam

D66 heeft een grote en historische verkiezingsoverwinning geboekt. Met iets meer dan 26% van de stemmen komt de partij uit op 14 zetels, twee keer zoveel als vier jaar geleden. Naast D66 won ook de SP. De partij klimt van 3 naar 6 zetels.

Grote verliezer is de PvdA, die voor het eerst niet als grootste uit de bus komt. De partij verloor ruim een derde van haar kiezers en boekte het slechtste resultaat in haar bestaan. Ook de VVD verliest fors, ruim een derde minder stemmen leidt tot een verlies van twee zetels. GroenLinks verliest ook bijna een derde van de stemmen, maar behoudt zes zetels.

De uitslag is voorlopig. In vergelijking met de laatste tussenstand op de verkiezingsavond zijn er nog verschuivingen opgetreden. De opkomst in Amsterdam, met 50,3%, iets lager dan vier jaar geleden.

De basis voor de verkiezingsuitslag is gelegd bij het aantreden van het kabinet-Rutte-Asscher. Na een tweestrijd tussen VVD en PvdA, vormden deze partijen een coalitie die lang niet al hun kiezers tevreden stelde. Vooral D66 profiteerde van de snel dalende populariteit van het kabinet. GroenLinks, SP en CDA konden na sterk tegenvallende resultaten bij de Kamerverkiezingen niet of veel minder snel profiteren.

In Amsterdam leidde dat al vroeg tot forse winst voor D66 in de peilingen. De mogelijkheid dat deze partij de grootste zou worden voegde een extra dimensie toe aan de stembusstrijd.

In vrijwel alle grote steden is D66 de grootste geworden. Rotterdam is de belangrijkste uitzondering. In Amsterdam geldt, anders dan de landelijke trend, dat lokale partijen, nauwelijks voet aan de grond kregen. Enige nieuwkomer is de Partij voor de Ouderen.

Tabel 1 Uitgebrachte geldige stemmen, blanco/ongeldige stemmen, kiesgerechtigden en opkomstpercentage bij de verkiezingen voor de Gemeenteraad, 2010 en 2014

lijst	politieke groepering	pol. gr.	absoluut		procenten		zetels	
		afgekort	2010	2014	2010	2014	2010	2014
1	Partij van de Arbeid (P.v.d.A.) 1)	PVDA	90067	58461	29,3	18,4	15	10
2	VVD 2)	VVD	52039	35639	16,9	11,2	8	6
3	GROENLINKS 1)	GROENLIN	46407	34145	15,1	10,7	7	6
4	Democraten 66 (D66) 2)	D66	45524	85241	14,8	26,8	7	14
5	SP (Socialistische Partij)	SP	22266	35627	7,2	11,2	3	6
6	RED AMSTERDAM 3)	REDASD	11435	5038	3,7	1,6	1	
7	CDA	CDA	10218	8852	3,3	2,8	2	1
8	Partij voor de Dieren 3)	PVDD	7113	8944	2,3	2,8	1	1
9	TROTS 4)5)	TROTS	7096	1200	2,3	0,4	1	
10	lijst Thonon	--		130		0,0		
11	Piratenpartij	PIRATENP		5606		1,8		
12	De Groenen	GROENEN	2001	1427	0,7	0,4		
13	Ouderen Partij Amsterdam (OPA)	OPA-ASD		3891		1,2		
14	Amsterdam Sociaal	ASDSOC	1181	697	0,4	0,2		
15	ChristenUnie	CU	3860	5625	1,3	1,8		
16	LEEFBAAR AMSTERDAM	LA	3079	2675	1,0	0,8		
17	De Republikeinse Politieke Partij 6)	RPP	215	174	0,1	0,1		
18	Partij Voor Vrije Amsterdammers (PVVA)	PVVA		3912		1,2		
19	Radicale Oppositie Beweging (R.O.B.)	ROB		711		0,2		
20	Nieuwe Amsterdamse Toekomst (NAT)	NAT		1506		0,5		
21	OMA Amsterdam	OMA		1063		0,3		
22	Multicultureel Plus Partij (M+)	MPP		4319		1,4		
23	Basis Inkomen Partij (BIP)	BIP		602		0,2		
24	Visie Op Amsterdam (Lijst Ina Brouwer)	VOA		600		0,2		
25	Partij van de Eenheid	PVDE		4231		1,3		
26	Partij van de Ouderen (P.v.d.O.) 4)	PVDO		6762		2,1		1
27	Libertarische Partij (LP)	LP		667		0,2		
	Tulpen voor Amsterdam	TVA	1230			0,4		
	Partij voor Mens en Spirit	MENS	1009			0,3		
	Amsterdamsche Belangen (AB)	AB	1315			0,4		
	NATIONALE DEMOCRATISCHE PARTIJ (NDP)	NDP	543			0,2		
	Lijst 19	L19	696			0,2		
	totaal geldige stemmen		307294	317745				
	blanco/ongeldige stemmen		3355	5193				
	totaal stemmen		310649	322938				
	kiesgerechtigden		604583	642286	100	100		
	opkomstpercentage				51,4	50,3		

1) Combinatie PVDA met GROENLINKS.

2) Combinatie VVD met D66.

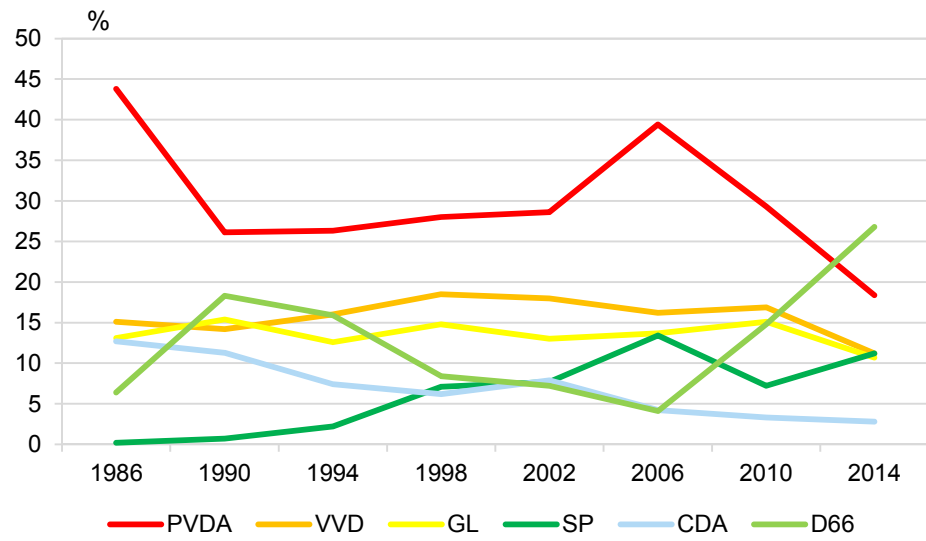
3) Combinatie REDASD met PVDD.

4) Combinatie TROTS met PVDO.

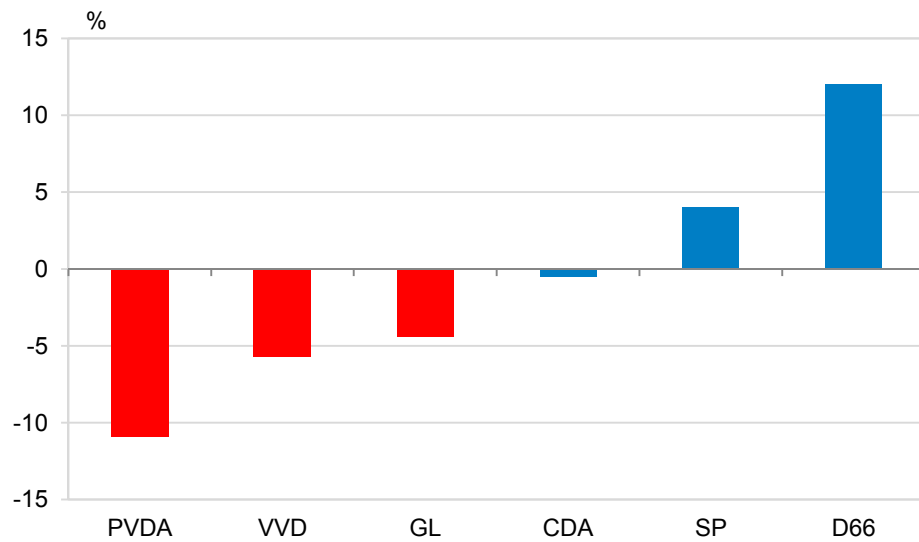
5) 2010 = TROTS OP NEDERLAND LIJST RITA VERDONK

6) 2010 = Republikeinse Moderne Partij

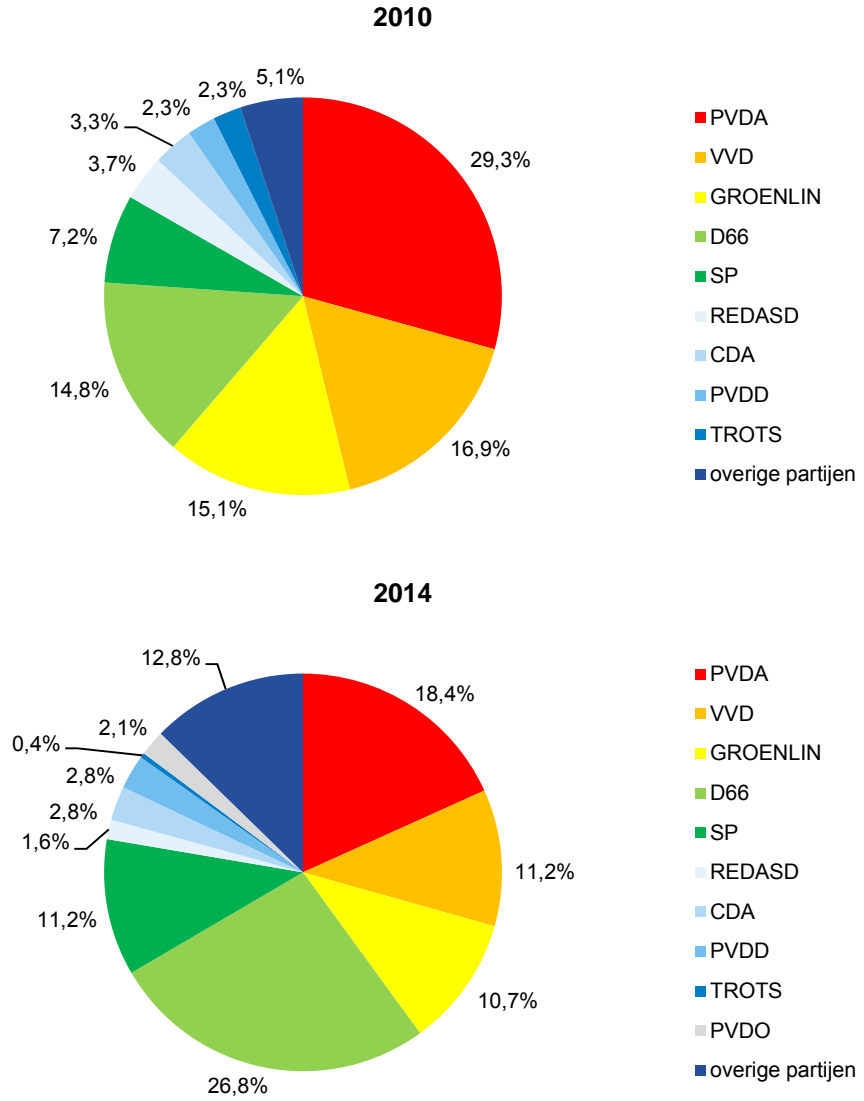
Figuur 1 Verkiezingen Gemeenteraad: uitgebrachte geldige stemmen, 1986-2014 (procenten)



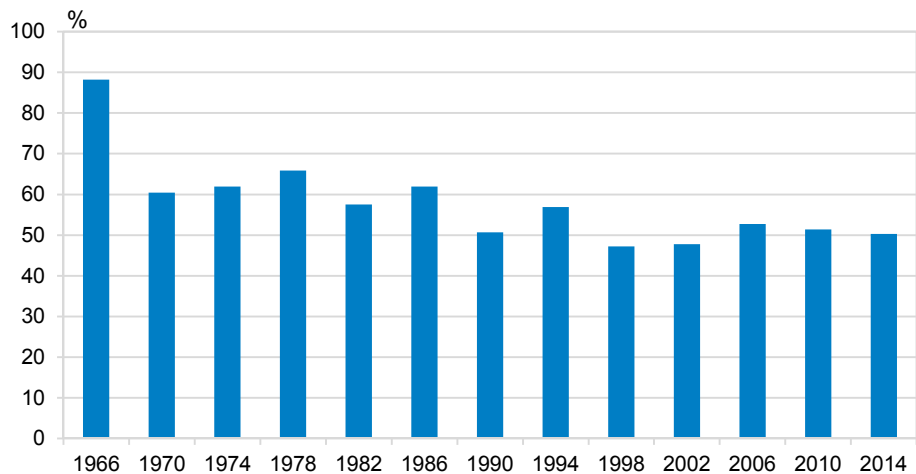
Figuur 2 Verkiezingen Gemeenteraad: winst en verlies per partij (2014 t.o.v. 2010)



Figuur 3 Verkiezingen Gemeenteraad 2010 en 2014: uitgebrachte geldige stemmen (procenten)



Figuur 4 Verkiezingen Gemeenteraad: opkomstpercentage 1966-2014



Tabel 2 Verkiezingen Gemeenteraad Amsterdam 2014: gekozen kandidaten**Lijst 1 - Partij van de Arbeid (P.v.d.A.)**

Nr	Naam kandidaat	Woonplaats	Stemmen
1	Hilhorst, P.F.C. (Pieter) (m)	Amsterdam	27447
2	Moorman, M. (Marjolein) (v)	Amsterdam	11222
3	Poorter, M.F. (Maarten) (m)	Amsterdam	925
4	Boutkan, D.F. (Dennis) (m)	Amsterdam	781
5	van den Berg, P.J.M. (Pia) (v)	Amsterdam	1295
6	Mbarki, S. (Sofyan) (m)	Amsterdam	1949
7	Ünver, E. (Emre) (m)	Amsterdam	2120
8	Boldewijn, H.B. (Henk) (m)	Amsterdam	1330
12	Saadi, I. (Ilham) (v)	Amsterdam	1777
17	Kayar, O. (Orhan) (m)	Amsterdam	1804

Lijst 2 - VVD

Nr	Naam kandidaat	Woonplaats	Stemmen
1	van der Burg, E. (Eric) (m)	Amsterdam	21574
2	Ruigrok, M.H. (Marja) (v)	Amsterdam	6679
3	van der Ree, D.A. (Daniël) (m)	Amsterdam	733
4	Yeşilgöz-Zegerius, D. (Dilan) (v)	Amsterdam	679
5	Poot, M.C.G. (Marianne) (v)	Amsterdam	714
6	Torn, R.K. (Rik) (m)	Amsterdam	205

Lijst 3 - GROENLINKS

Nr	Naam kandidaat	Woonplaats	Stemmen
1	Groot Wassink, B.R. (Rutger) (m)	Amsterdam	9644
2	van Es, A.C. (Andrée) (v)	Amsterdam	13892
3	Groen, R.J. (Jasper) (m)	Amsterdam	936
4	Roosma, F. (Femke) (v)	Amsterdam	3040
5	Nuijens, J.W. (Jorrit) (m)	Amsterdam	190
6	Blom, S.R.H. (Simion) (m)	Amsterdam	970

Tabel 2 Verkiezingen Gemeenteraad Amsterdam 2014: gekozen kandidaten (slot)**Lijst 4 - Democraten 66 (D66)**

Nr	Naam kandidaat	Woonplaats	Stemmen
1	Paternotte, J.M. (Jan) (m)	Amsterdam	43634
2	Kwint, Z. (Zoë) (v)	Amsterdam	19810
3	Guldemon, P.V. (Paul) (m)	Amsterdam	867
4	van Dantzig, R.H. (Reinier) (m)	Amsterdam	2032
5	Bakker, A.J.M. (Guus) (m)	Amsterdam	715
6	Vroege, J.S.A. (Jan-Bert) (m)	Amsterdam	521
7	Verheul, A. (Ariëlla) (v)	Amsterdam	1951
8	ten Bruggencate, M. (Mascha) (v)	Amsterdam	1343
9	Van Osselaer, J.P.D. (Joris) (m)	Amsterdam	1179
10	Bosman, A.M. (Marijn) (v)	Amsterdam	1625
11	van den Heuvel, M.E. (Marcel) (m)	Amsterdam	282
12	Kaya, M. (Meltem) (v)	Amsterdam	1435
13	Vink, B.L. (Bart) (m)	Amsterdam	234
50	van der Ham, B. (Boris) (m)	Amsterdam	2475

Lijst 5 - SP (Socialistische Partij)

Nr	Naam kandidaat	Woonplaats	Stemmen
1	Ivens, L. G. F. (Laurens) (m)	Amsterdam	20803
2	van der Pligt, M.M. (Maureen) (v)	Amsterdam	7426
3	Kwint, J.P. (Peter) (m)	Amsterdam	548
4	Peters, D.W.S. (Daniël) (m)	Amsterdam	448
5	Flentge, E.A. (Erik) (m)	Amsterdam	281
6	Alberts-Oosterbaan, R. (Remine) (v)	Amsterdam	919

Lijst 7 - CDA

Nr	Naam kandidaat	Woonplaats	Stemmen
1	Shahsavari-Jansen, M.D. (Marijke) (v)	Amsterdam	5577

Lijst 8 - Partij voor de Dieren

Nr	Naam kandidaat	Woonplaats	Stemmen
1	van Lammeren, J.F.W. (Johnas) (m)	Amsterdam	5554

Lijst 26 - Partij van de Ouderen (P.v.d.O.)

Nr	Naam kandidaat	Woonplaats	Stemmen
1	van Soest, W. (Wil) (v)	Amsterdam	5238